

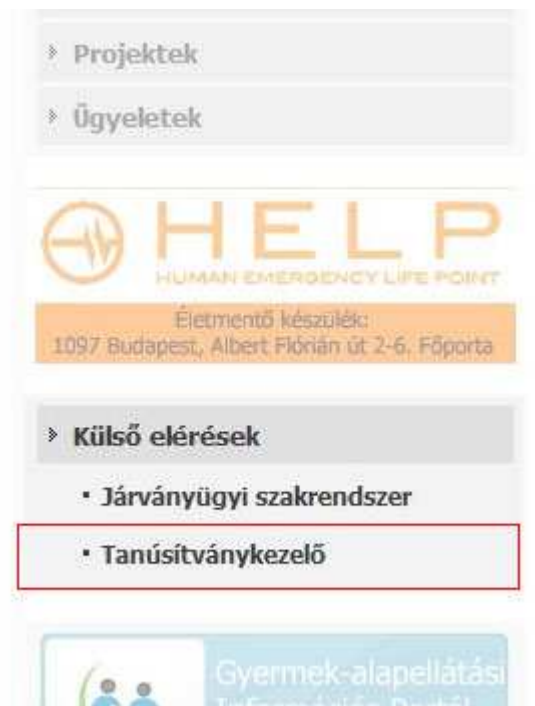
Tanúsítvány igénylés

a Járványügyi Szakrendszer Fertőzőbeteg al- rendszeréhez

Amennyiben még nem rendelkezik a felhasználói névvel és jelszóval a <https://www.antsz.hu> oldalon, akkor regisztrálnia kell. A regisztrációhoz a https://www.antsz.hu/data/cms61973/regisztracio_belfoldi_v3.pdf segédlet ad támogatást.

Szakrendszerénél a **Járványügyi Szakrendszert** kell kiválasztani, Jogosultságoknál pedig a **FERTOZO_KORHAZ_BEJELENTO** vagy **FERTOZO_BEJELENTO_ORVOS** szerepkört.

Amennyiben rendelkezik a belépett felhasználó kijánlott webszolgáltatáshoz tartozó jogosultsággal úgy meg fog jelenni az ÁNTSZ portál felületén, baloldalon alul a szakrendszereket is tartalmazó dobozban a *Tanúsítványkezelő* link.



1. ábra Portál oldali tanúsítvány-kezelő menüpont

A Tanúsítványkezelő menüpontra kattintva megjelenik a felhasználóhoz tartozó tanúsítvány lista. (új böngészőablakban)

Tanúsítványok

- A tanúsítvány önt azonosítja, nem kapcsolódik alrendszerhez. (Hogy melyik alrendszerhez van hozzáférése, azt a rendszergazdák állítják be.)
- Bármikor hozhat magának létre új tanúsítványt.
- A tanúsítvány létrehozásakor egy jelszót is meg kell adnia amire majd szüksége lesz a tanúsítvány használatakor. (Ha elfelejti, nem lehet visszaállítani, újat kell létrehoznia.)
- A tanúsítvány lejáratú idővel rendelkezik.
- Egyszerre maximum 2 élő tanúsítvánnyal rendelkezhet.
- Bármikor érvénytelenítheti a tanúsítványát, és hozhat létre helyette újat. (Akkor érdemes megtenni ha illetéktelen kezekbe került.)

[Új tanúsítvány létrehozása...](#)

Igénylő adatai

| | |
|---------------------------|---|
| Felhasználó: | Teszt felhasználó |
| Partner: | SEMMEIWEIS EGYETEM |
| Jogosult web-service(ek): | Fertőzőbeteg bejelentés, kijelentés Web Service |

| azonosító | Érvényesség | Állapot |
|-----------|-------------|---------|
|-----------|-------------|---------|

2. ábra Portál oldali tanúsítványkezelő felület

Az új tanúsítvány gombra kattintva letölthető a tanúsítványt.

Új tanúsítvány létrehozás

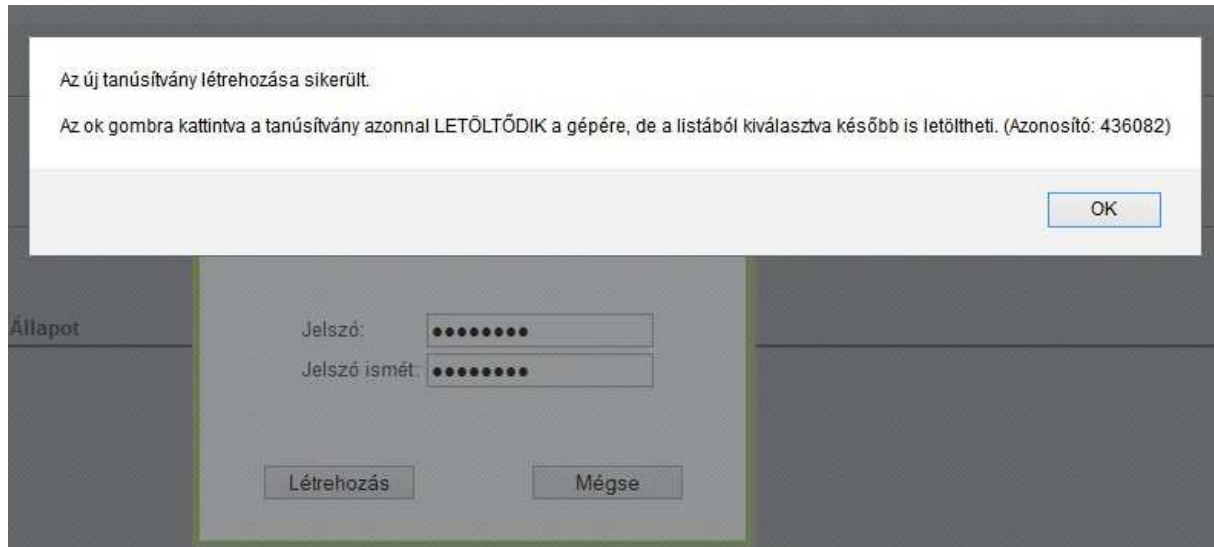
- Ha elfelejti a jelszót annak visszaállítására nincs lehetőség, új tanúsítványt kell létrehoznia.

Jelszó:

Jelszó ismét:

3. ábra – Tanúsítvány-kezelés a portálon belépés után

A jelszó megadása után (jelszó szabály: kis- és nagybetű, valamint számnak is kell szereplnie a jelszóban, és minimum 8 karakter hosszúnak kell lenni) létrehozás gombra kattintva megjelenik az alábbi üzenet, és automatikusan letöltődik a tanúsítvány a felhasználó számítógépére, melynek érvényessége fixen 1 év.



4. ábra Tanúsítvány letöltése

Ezt követően a Tanúsítványkezelő felületen megjelenik a tanúsítvány, ahonnan bármikor belépés után újra letöltheti azt.

Tanúsítványok

- A tanúsítvány önt azonosítja, nem kapcsolódik alrendszerhez. (Hogy melyik alrendszerhez van hozzáférése, azt a rendszergazdák állítják be.)
- Bármikor hozhat magának létre új tanúsítványt.
- A tanúsítvány létrehozásakor egy jelszót is meg kell adnia amire majd szüksége lesz a tanúsítvány használatakor. (Ha elfelejti, nem lehet visszaállítani, újat kell létrehoznia.)
- A tanúsítvány lejáratí idővel rendelkezik.
- Egyszerre maximum 2 élő tanúsítvánnyal rendelkezhet.
- Bármikor érvénytelenítheti a tanúsítványát, és hozhat létre helyette újat. (Akkor érdemes megtenni ha illetéktelen kezekbe került.)

[Új tanúsítvány létrehozása...](#)

Igénylő adatai

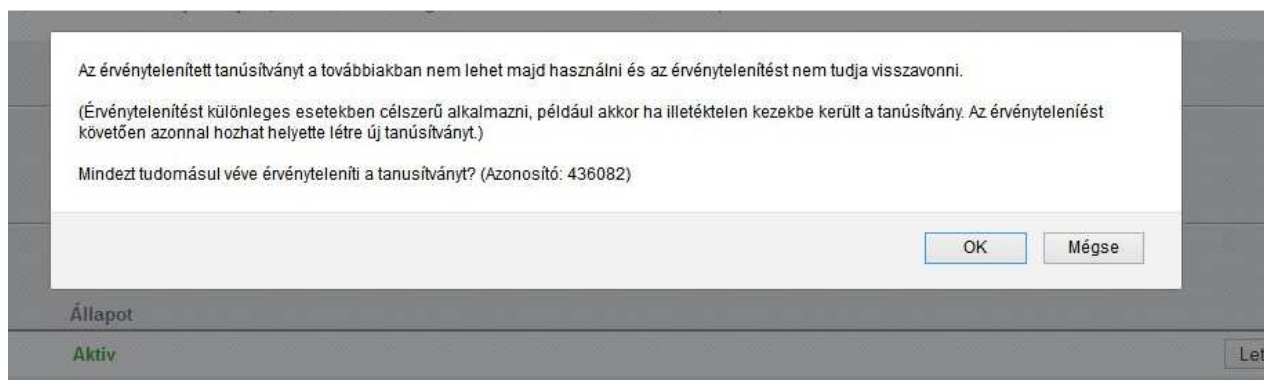
| | |
|---------------------------|---|
| Felhasználó: | Teszt felhasználó |
| Partner: | SEMMEIWEIS EGYETEM |
| Jogosult web-service(ek): | Fertőzőbeteg bejelentés, kijelentés Web Service |

| azonosító | Érvényesség | Állapot | Letöltés | Érvénytelenítés... |
|-----------|---------------------------|---------|----------|--------------------|
| 436082 | 2014.11.04. - 2015.11.04. | Aktív | | |

5. ábra Tanúsítvány lista

A hamarosan lejáró tanúsítványokat a tanúsítvány-listázó felületen jelezzük. Ha új szerepkört igényel, amihez web-szolgáltatás jogosultság tartozik, akkor a rendszer azt automatikusan kezelni fogja, **nem kell a felhasználónak új tanúsítványt generálnia**, és letöltenie. Ugyanis a tanúsítvány a felhasználót azonosítja, ami alapján a tanúsítvánnyal történő behívás pillanatában dől el, hogy mihez van jogosultsága. A tanúsítvány a böngészőbe beimportálva elérhetővé válik a belső webszolgáltatás.

A felhasználónak lehetősége van a tanúsítvány érvénytelenítésére is. Erre jellemzően akkor lehet szükség ha az illetéktelen kezekbe kerül. Az érvénytelenítésre kattintva az alábbi üzenetet jelenítjük meg.



6. ábra Tanúsítvány érvénytelenítése