

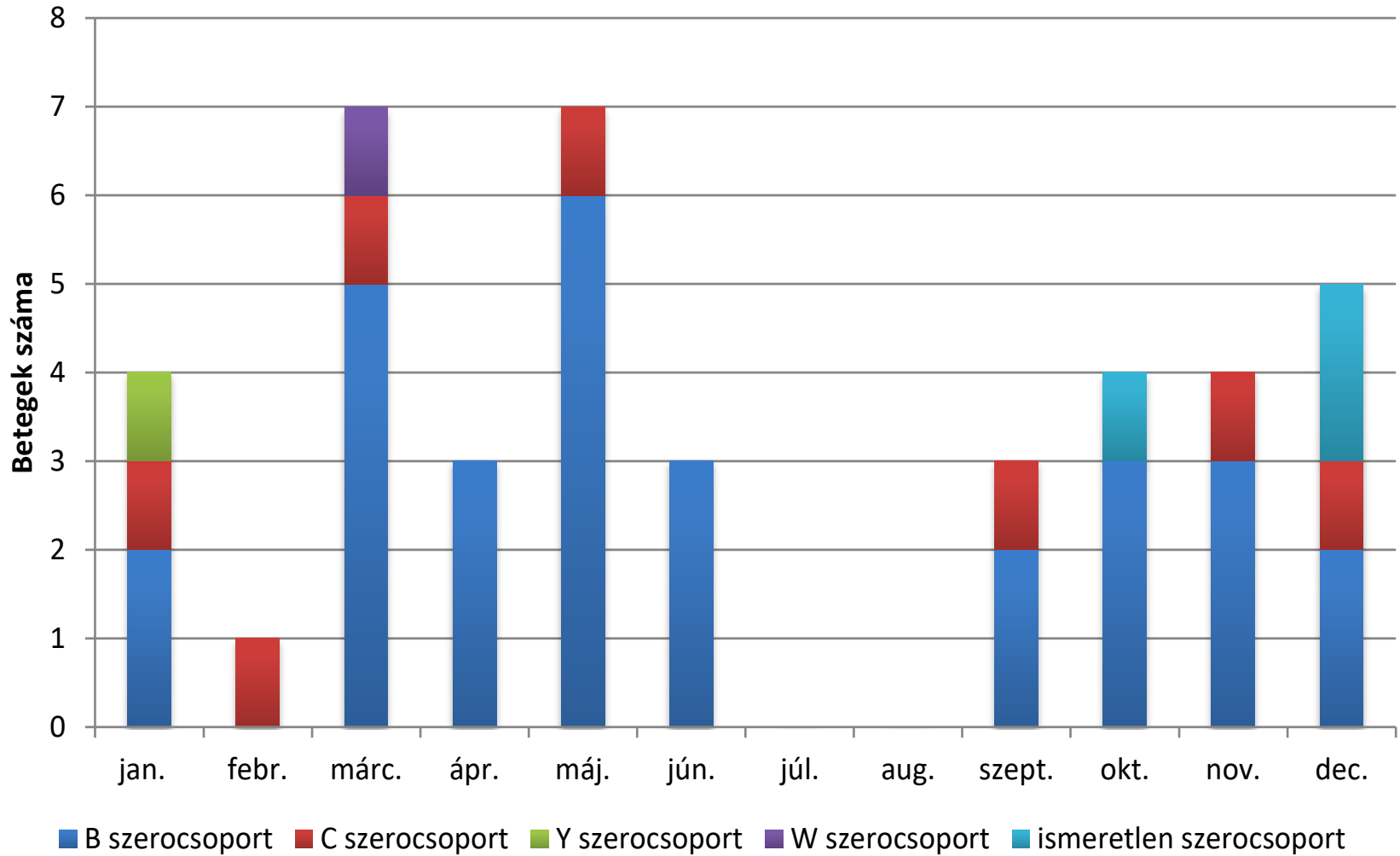
**Epidemiológusok szakmai napja
Budapest, 2018. szeptember 20.**

Az invazív meningococcus betegség járványügyi helyzete

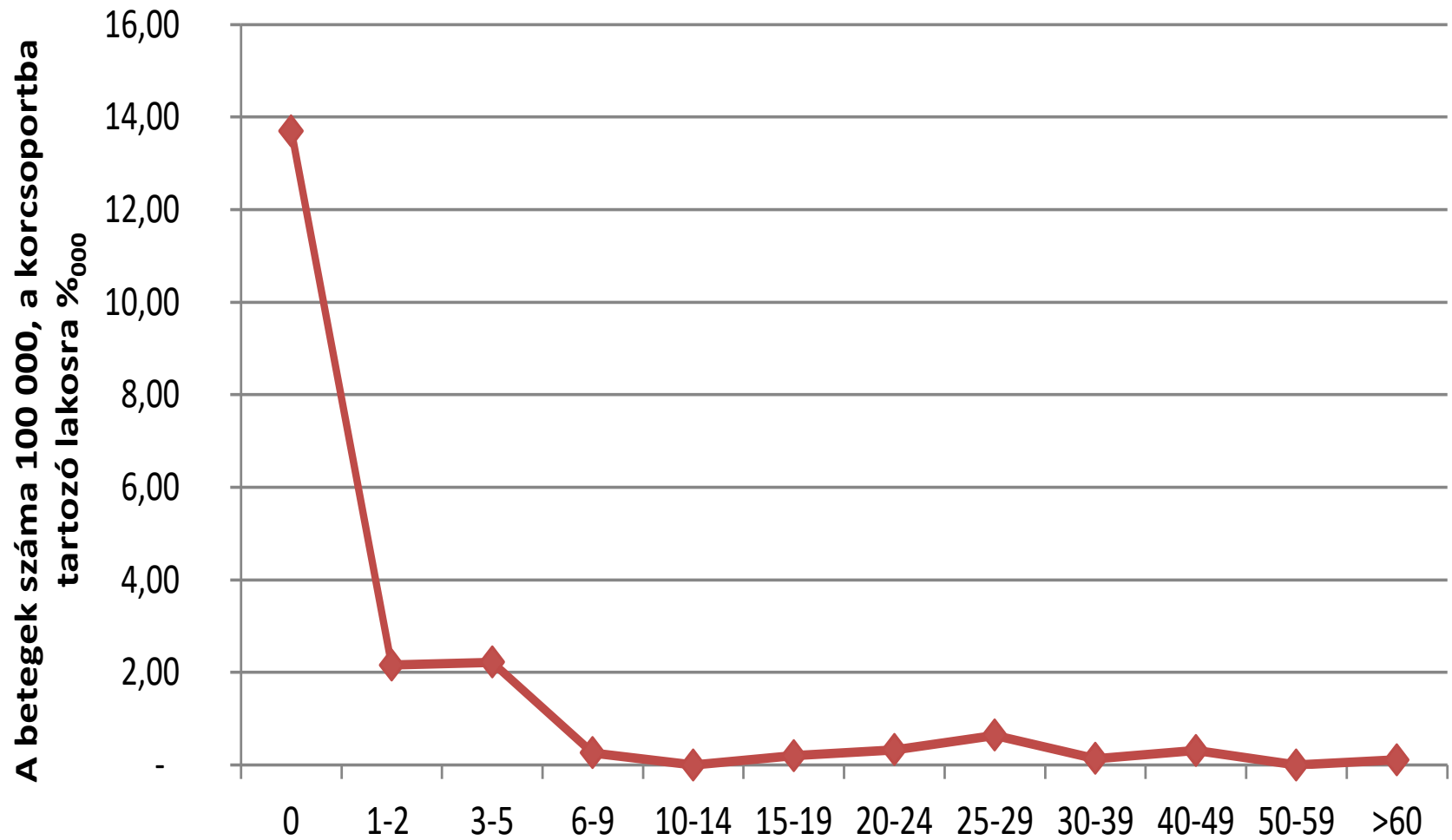
Dr. Galgóczi Ágnes
Járványügyi osztály

**Az invazív meningococcus betegség
járványügyi helyzete
2017. évben**

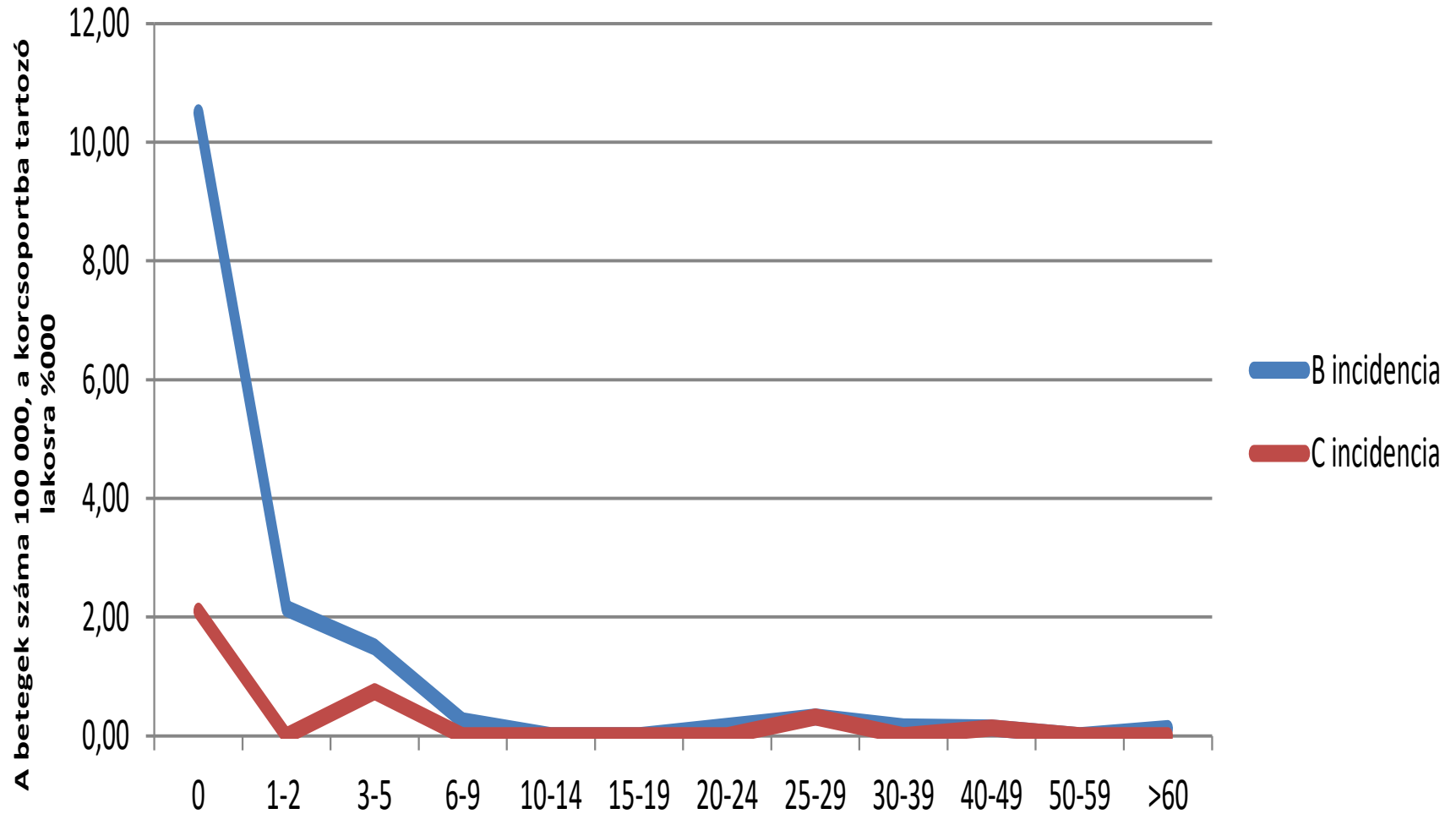
Invazív meningococcus megbetegedések havonta 2017.



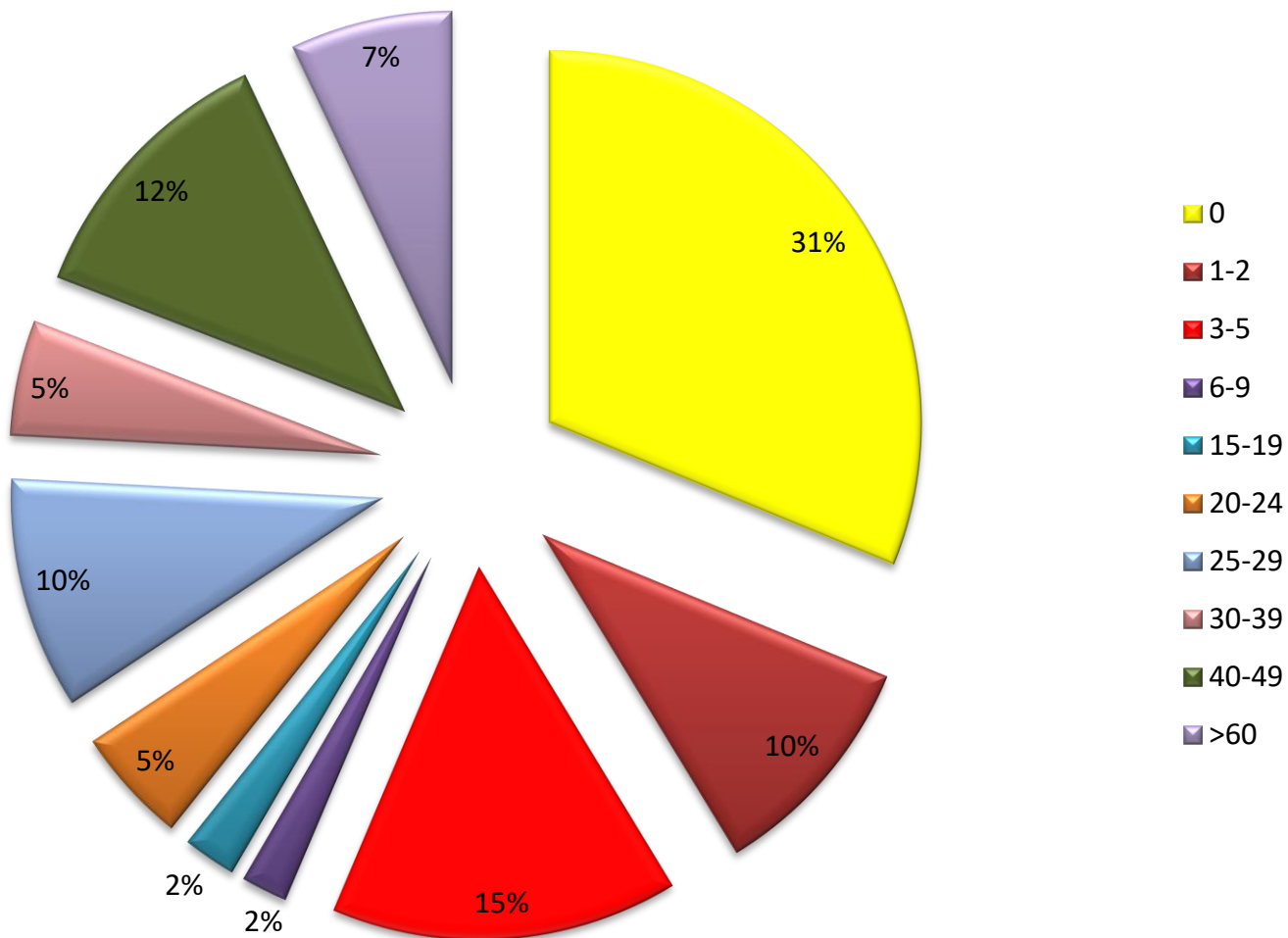
Invazív meningococcus betegség korszpecifikus incidenciája 2017.



Invazív meningococcus betegség kor és szerocsoport-specifikus incidenciája 2017.



IMB esetek megoszlása életkor szerint 2017. N=41



IMB – terület és szerocsoport szerint, 2016-2017.

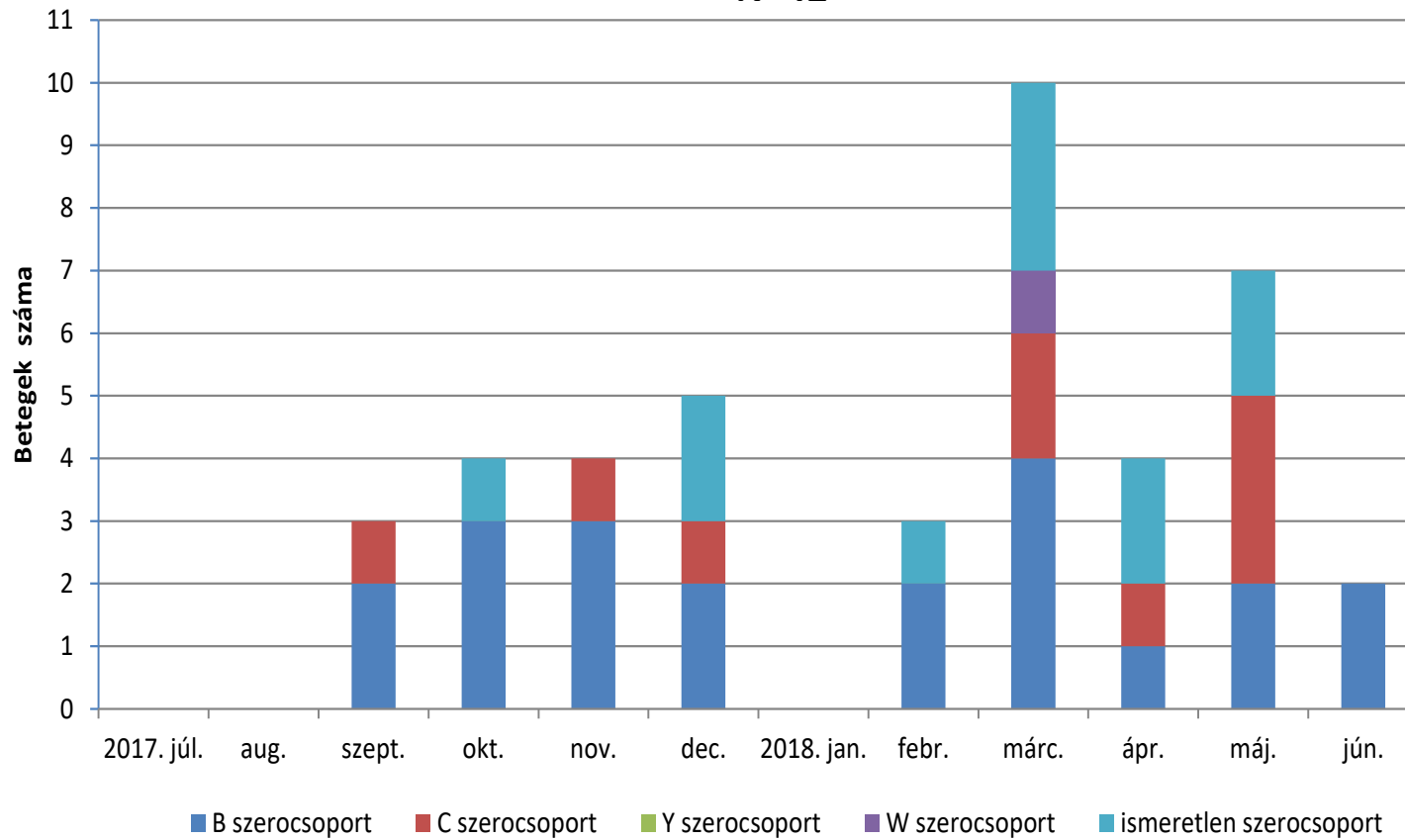
Terület	2016.				2017.					Összesen
	B	C	Klinikai	W135	B	C	W	Y	Ismeretlen	
Budapest	6	3	1	1	4	2				17
Pest	3	3		1	4		1			12
Bács	3	1								4
Baranya	2			1						3
Békés	1					1			1	3
Borsod	4		1		5	1				11
Csongrád					2					2
Fejér					1					1
Győr					3	1				4
Hajdú	2									2
Heves	1				4					5
Jász	1		1							2
Komárom	2				3	1			1	7
Nógrád	1	1							1	3
Szabolcs					3	1		1		5
Tolna	3									3
Vas		3		1						4
Veszprém		1		1						2
Zala		1								1
Mindösszesen	29	13	3	5	29	7	1	1	3	91

IMB – szerocsoport-megoszlás, halálozás, 2017.

Kimenetel	B	C	W	Y	Ismeretlen	Összes
Túlélt	25	5	1	1	3	35
Meghalt	4	2	0	0	0	6
Mind	29	7	1	1	3	41
Letalítás%	13,79	28,57	0,00	0,00	0,00	14,63

**Az invazív meningococcus betegség
járványügyi helyzete
a 2017/2018-as epidemiológiai évben**

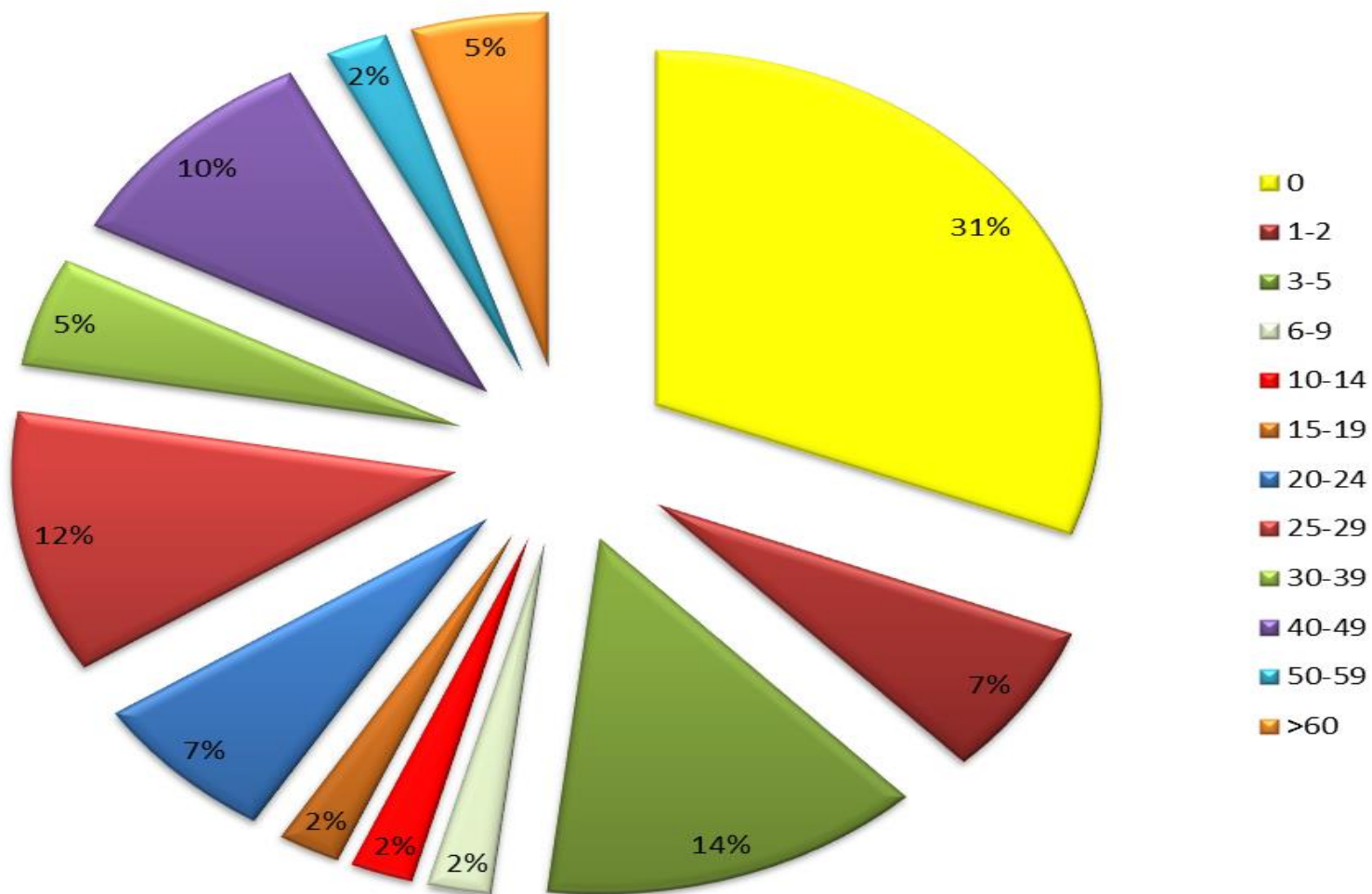
Invazív meningococcus megbetegedések havonta 2017. júl-2018. jún. N=42



IMB – kormegoszlás szerocsoport szerint, 2017. júl.-2018.jún.

Korcsoport	B	C	W	ismeretlen	összes	megoszlás%
0 éves	8	3	0	2	13	31
1-2 éves	3	0	0	0	3	7,14
3-5 éves	2	2	0	2	6	14,20
6-9 éves	0	0	0	1	1	2,38
10-14 éves	0	0	1	0	1	2,38
15-19 éves	0	0	0	1	1	2,38
20-24 éves	2	0	0	1	3	7,1
25-29 éves	3	1	0	1	5	12
30-39 éves	2	0	0	0	2	4,76
40-49 éves	0	1	0	3	4	9,52
50-59 éves	0	1	0	0	1	2,38
>60 éves	1	1	0	0	2	4,76
Mind	21	9	1	11	42	100

IMB esetek megoszlása életkor szerint 2017. júl-2018.jún. N=42



**IMB – terület és szerocsoport szerint,
2017-2018. jún. 30.**

Terület	2017.					2018. jún.30.				Összesen
	B	C	W	Y	Ismeretlen	B	C	W	Ismeretlen	
Budapest	4	2				3	2		3	14
Pest	4		1			1		1	3	10
Bács										0
Baranya										0
Békés		1			1					2
Borsod	5	1				1				7
Csongrád	2						1			3
Fejér	1									1
Győr	3	1								4
Hajdú										0
Heves	4									4
Jász										0
Komárom	3	1			1					5
Nógrád					1		1			2
Somogy						1				1
Szabolcs	3	1		1		3	1		1	10
Tolna						1				1
Vas						1	1		1	3
Veszprém										0
Zala										0
Mindösszesen	29	7	1	1	3	11	6	1	8	67

Köszönöm a figyelmet!