

NEMZETI NÉPEGÉSZSÉGÜGYI KÖZPONT

Kémiai Biztonsági és Kompetens Hatósági Főosztály

Jelentés az országos emberi mérgezési esetekről

2018

Egészségügyi Toxikológiai Tájékoztató Szolgálat

Budapest

2019

Bevezetés	1
Eredmények és következtetések	1
A mérgezések anyagcsoportok szerinti megoszlása	2
A halálos kimenetelű mérgezési esetek anyagcsoportok szerinti megoszlása	3
A mérgezések indíték szerinti eloszlása	3
A mérgezések korcsoportonkénti megoszlása	5
Megyék közötti különbségek az összes mérgezésre vonatkozóan	7
Megyék közötti különbségek a szuicid mérgezések tekintetében	8
Gyógyszermérgezések	10
Ipari és háztartási szerekkel történt mérgezések	12
Növényvédőszer-mérgezések	14
Kábítószer fogyasztásból adódó mérgezések	14
Alkoholmérgezés	16
Növényi és gombamérgezések, valamint biocidokkal történt mérgezések	17
Összefoglalás	18
Függelék	20

BEVEZETÉS

A humán mérgezési esetekre vonatkozó adatgyűjtési és adatszolgáltatási kötelezettséget a *kémiai biztonságról szóló 2000. évi XXV. törvény* és a *veszélyes anyagokkal és a veszélyes készítményekkel kapcsolatos egyes eljárások, illetve tevékenységek részletes szabályairól szóló 44/2000. (XII.27.) EüM rendelet* írja elő. Utóbbi alapján, az ország területén előforduló bármilyen eredetű vegyi anyag okozta emberi mérgezési esetet – ideértve az orvosi ellátás nélkül halált eredményező heveny mérgezési eseteket is – jelenteni kell a rendelet 12. számú mellékletével (lásd: Függelék 1. ábra) azonos adattartalommal. A mérgezést az esetet lezáró orvosnak, illetőleg egészségügyi intézménynek kell jelentenie a mérgezett intézetből történő elbocsátását vagy esetleges elhalálozását követő egy héten belül elektronikusan, az Országos Szakrendszeri Információs Rendszer Kémiai Biztonsági Szakrendszerében (OSZIR-KBIR). A bejelentett mérgezési esetek fogadását és feldolgozását, valamint az ezzel kapcsolatos – az Országos Statisztikai Adatfelvételi Programban (OSAP) 1570-es számon nyilvántartott – éves jelentés készítését a Nemzeti Népegészségügyi Központ Egészségügyi Toxikológiai Tájékoztató Szolgálat (ETTSZ) végzi.

Az elektronikus bejelentés kötelezősége az OSZIR-KBIR 2012-es indulása óta áll fenn, mely bejelentési mód a Hatóság részére könnyebben nyomon követhetővé és ellenőrizhetővé teszi a vonatkozó jogszabályok betartását, valamint – kötelezőségek, megfelelés-ellenőrzések rendszerbe való beépítésével – jelentősen csökkenti, bizonyos esetekben megakadályozza az adathiányos, ezáltal statisztikai szempontból értékelhetetlen bejelentések fogadását. Szükséges megemlíteni, hogy a megküldött bejelentések az elektronikus bejelentési mód ellenére is tartalmazhatnak téves (pl. a mérgezés módjának helytelen megválasztása) vagy kiegészítésre szoruló adatokat (pl. mérgezést okozó anyagok megnevezése), melyekre vonatkozóan az ETTSZ a beküldött epikrízis alapján korrekciót végez, ha az epikrízis adattartalma ezt nem teszi lehetővé hiánypótlást kér a bejelentőtől.

A mérgezési esetek nemek és korcsoportok (12 csoport) szerint kerülnek feldolgozásra. Ezen túlmenően, olyan értékelési szempontok finomítják a statisztikát, mint a mérgezett lakhelye szerinti megye (19 megye és Budapest), a mérgezést előidéző anyag kategóriája (gyógyszer, ipari és háztartási szer, növényvédő szer, kábítószer, egyéb anyag), a mérgezés módja (véletlen, öngyilkos, élvezeti/függő, egyéb) és kimenetele (halálos, nem halálos). A feldolgozás a nem, kor, megye, mód és kimenetel tekintetében automatikus, tehát a mérgezési esetet bejelentő egészségügyi szolgáltató által kiválasztott érték automatikusan elfogadásra kerül, a mérgezést okozó anyag kategorizálását az ETTSZ végzi.

Az adatokból készült OSAP jelentés az országos tisztifőorvosnak és a Központi Statisztikai Hivatalnak kerül megküldésre.

EREDMÉNYEK ÉS KÖVETKEZTETÉSEK

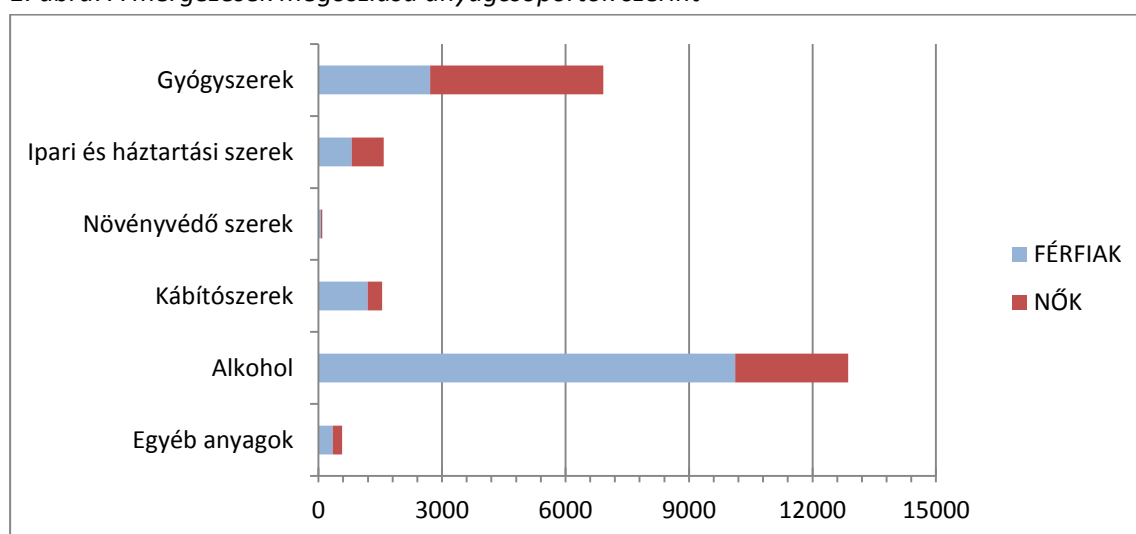
2018-ban 23 584 mérgezési esetet jelentettek a mérgezettek egészségügyi ellátásában részt vevő orvosok, intézmények. Ez 1 409 esettel (5,97%-kal) több, mint az előző éves esetszám. A bejelentett esetszám csak az alkohol, kábítószer- és növényvédőszer-mérgezés tekintetében emelkedett. A halálos esetek száma 68 volt, ami az összes eset 0,29% százaléka.

A két, speciálisan toxikológiai szakrendeléssel rendelkező és országos hatáskörű budapesti kórház, a Heim Pál Országos Gyermekgyógyászati Intézet és a Péterfy Sándor utcai Kórház-Rendelőintézet és Baleseti Központ a mérgezetek 22,47%-át látta el, összesen 5 300 esetet (Heim Pál Országos Gyermekgyógyászati Intézet: 716 eset, Péterfy Sándor utcai Kórház: 4 584 eset). Az itt kezelt betegek 37,25%-a vidéki lakos volt.

A mérgezések anyagcsoportok szerinti megoszlása

Az összes mérgezési esetet vizsgálva (lásd: 1. ábra, 1. táblázat) megfigyelhető, hogy a bejelentett esetek fele (54,55%) alkohommérgezés, amit a gyógyszerekkel (29,34%), az ipari és háztartási szerekkel (6,73%) és a kábítószerekkel (6,56%) történt mérgezések követnek. Egyéb anyagokkal az esetek 2,44%-ában történt mérgezés, a növényvédő szerekkel történt mérgezések aránya nem éri el az 1%-ot (0,37%).

1. ábra: A mérgezések megoszlása anyagcsoportok szerint



1. táblázat: A mérgezések megoszlása a mérgezést előidéző anyagcsoportok szerint

Anyagcsoportok	Mérgezések					
	FÉRFIAK		NŐK		ÖSSZESEN	
	száma	%	száma	%	száma	%
Gyógyszerek	2710	39,17%	4209	60,83%	6919	29,34%
Ipari és háztartási szerek	805	50,72%	782	49,28%	1587	6,73%
Növényvédő szerek	60	68,18%	28	31,82%	88	0,37%
Kábítószerek	1195	77,20%	353	22,80%	1548	6,56%
Alkohol	10124	78,69%	2742	21,31%	12866	54,55%
Egyéb anyagok	346	60,07%	230	39,93%	576	2,44%
ÖSSZESEN	15240	64,62%	8344	35,38%	23584	100,00%

Az összes esetet tekintve a férfiak körében jóval nagyobb volt a mérgezés előfordulásának gyakorisága 2018-ban (férfiak: 64,62%, nők: 35,38%). A gyógyszermérgezés jellemzően a nők körében volt gyakoribb (60,83%), alkohollal (78,69%), kábítószerekkel (77,20%), növényvédő szerrel (68,18%) valamint egyéb anyagokkal (60,07%) történt mérgezések pedig a férfiak körében fordultak elő nagyobb gyakorisággal. A férfiak és nők aránya az ipari és háztartási anyagokkal történt mérgezések esetében kis eltérést mutatott.

A halálos kimenetelű mérgezési esetek anyagcsoportok szerinti megoszlása

A 2018-ban jelentett 23 584 mérgezési esetből 68 halállal végződött, ez az összes mérgezési eset 0,29%-a. A halálos kimenetelű mérgezések jelentős mértékben (44,12%) gyógyszermérgezésből adódtak. A gyógyszermérgezéseket az ipari és háztartási anyagokkal (27,94%), alkohollal (16,18%), növényvédő szerrel (7,35%), kábítószerrel (4,41%) történt halálos mérgezések követték (lásd: 2. táblázat). Egyéb anyagok vonatkozásában nem jelentettek halálos esetet az egészségügyi intézmények. A nemek szerinti megoszlást vizsgálva megállapítható, hogy az elmúlt évben több férfi szenvedett halálos mérgezést, mégis a nők körében magasabb a halálos mérgezések aránya (a nők 0,35%-a szenvedett halálos mérgezést, míg a férfiak esetében ez az arány 0,26%). Ez az eltérés a nők körében előfordul és egyben a legtöbb halálos esetet is okozó gyógyszermérgezések nagy arányával magyarázható. A legtöbb halálesetet okozó gyógyszer-, valamint a növényvédőszer-mérgezésnél a halálos mérgezések 60%-a a nőekkel történt, ipari és háztartási szerekkel, kábítószerrel vagy alkohollal történt halálos kimenetelű mérgezések a férfiak körében fordultak elő nagyobb gyakorisággal (ipari és háztartási szer: 73,68%, kábítószer: 66,67%, alkohol: 81,82%).

2. táblázat: Halálos kimenetelű mérgezések a mérgezést előidéző anyagcsoportok szerint

Anyagcsoportok	Halálos mérgezések					
	FÉRFIAK		NŐK		ÖSSZESEN	
	száma	%	száma	%	száma	%
Gyógyszerek	12	40,00%	18	60,00%	30	44,12%
Ipari és háztartási szerek	14	73,68%	5	26,32%	19	27,94%
Növényvédő szerek	2	40,00%	3	60,00%	5	7,35%
Kábítószer	2	66,67%	1	33,33%	3	4,41%
Alkohol	9	81,82%	2	18,18%	11	16,18%
Egyéb anyagok	0	0,00%	0	0,00%	0	0,00%
ÖSSZESEN	39	57,35%	29	42,65%	68	100,00%

A mérgezések indíték szerinti eloszlása

Indíték szempontjából vizsgálva a 2018. év mérgezési eseteit megállapíthatjuk, hogy a mérgezések több mint 60%-a (63,49%) élvezeti/függő indok miatt bekövetkezett mérgezés (lásd: 3. táblázat). Véletlen mérgezések 13,38%-ban, öngyilkossági kísérlet miatti mérgezések 20,21%-ban fordultak elő. Az egyéb okból bekövetkezett mérgezések (foglalkozási, kriminális, pontosan nem meghatározható, ismeretlen) az esetek 2,92%-át teszik ki. Érdekes eltérés mutatkozik, ha megvizsgáljuk a nemek közötti különbségeket. Az öngyilkossági szándékból bekövetkezett mérgezések a nők körében gyakoribbak, az esetek 63,2%-át teszik ki (nők: 63,20%, férfiak: 36,80%). A véletlen (férfiak: 55,21%, nők: 44,79%) és egyéb okból bekövetkezett mérgezések (férfiak: 52,10%, nők: 47,90%) tekintetében nem számottevő az eltérés, élvezeti/függő indítékú mérgezés esetén (férfiak: 76,03%, nők: 23,97%) viszont a férfiak aránya magasabb.

3. táblázat: A mérgezések megoszlása az indítékok figyelembe vételével

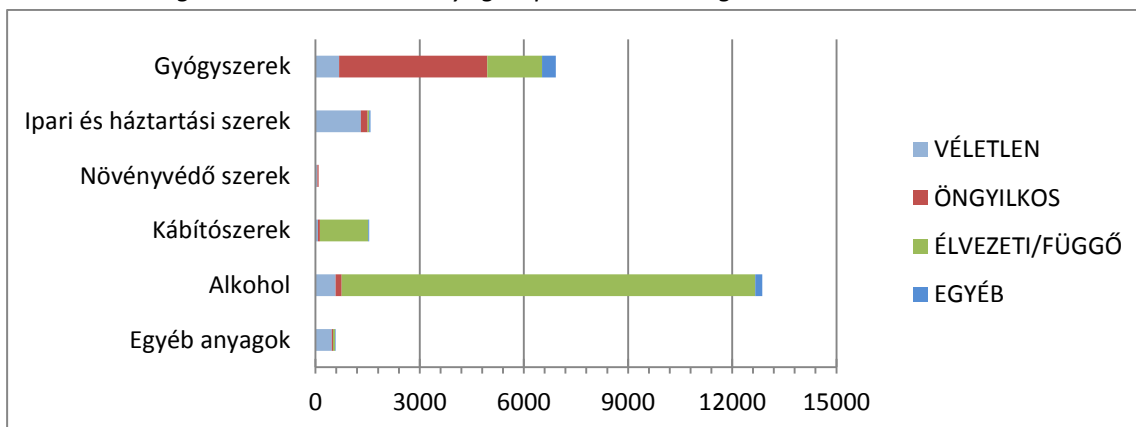
Indíték	Mérgezések					
	FÉRFIAK		NŐK		ÖSSZESEN	
	száma	%	száma	%	száma	%
Véletlen	1742	55,21%	1413	44,79%	3155	13,38%
Öngyilkos	1754	36,80%	3012	63,20%	4766	20,21%
Élvezeti/függő	11385	76,03%	3589	23,97%	14974	63,49%
Egyéb	359	52,10%	330	47,90%	689	2,92%
ÖSSZESEN	15240	64,62%	8344	35,38%	23584	100,00%

A halálos kimenetelű eseteknél a kiváltó indítékot vizsgálva az tapasztalható, hogy az esetek körülbelül 63%-ában (63,24%) öngyilkosság volt a mérgezés oka, ezen belül a nők halálozási aránya volt magasabb (58,14%) (lásd: 4. táblázat). Halállal végződő élvezeti/függő cél miatti mérgezések a halálesetek 22,06%-át (férfiak: 86,67%, nők: 13,33%) tették ki. A véletlen indíték miatti halálos mérgezés az összes haláleset 13,24%-ában, illetve az egyéb ok miatti halálos mérgezés az összes haláleset 1,47%-ában következett be.

4. táblázat: Halálos kimenetelű mérgezések megoszlása az indítékok figyelembe vételével

Indíték	Mérgezések					
	FÉRFIAK		NŐK		ÖSSZESEN	
	száma	%	száma	%	száma	%
Véletlen	7	77,78%	2	22,22%	9	13,24%
Öngyilkos	18	41,86%	25	58,14%	43	63,24%
Élvezeti/Függő	13	86,67%	2	13,33%	15	22,06%
Egyéb	1	100,00%	0	0,00%	1	1,47%
ÖSSZESEN	39	57,35%	29	42,65%	68	100,00%

2. ábra: A mérgezések indítékának anyagcsoportonkénti megoszlása



5. táblázat: A mérgezések indítékának anyagcsoportonkénti megoszlása

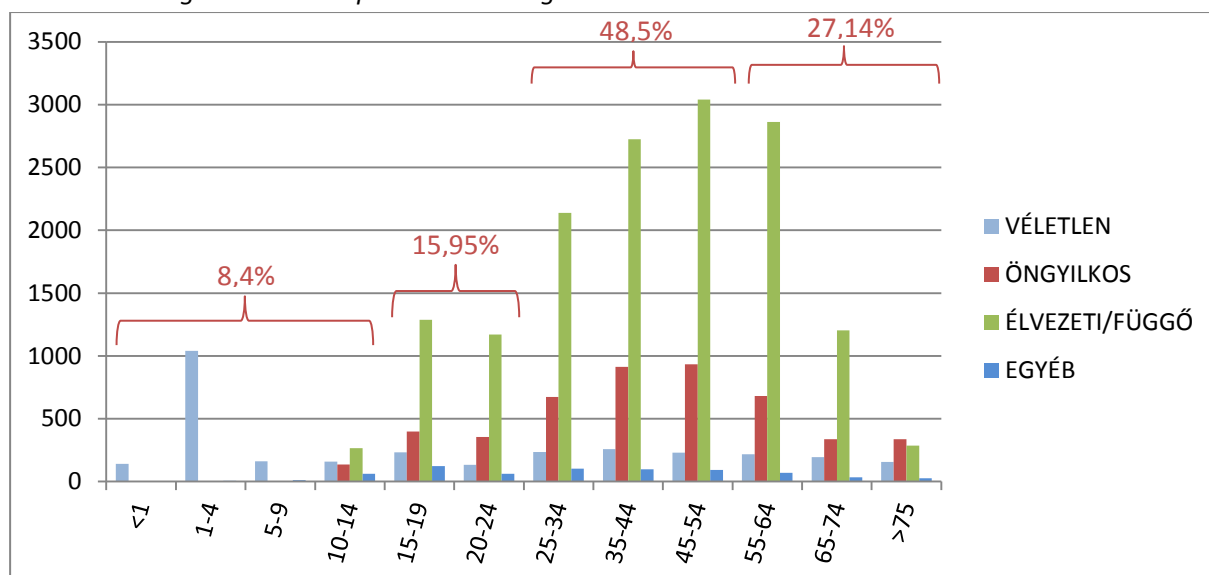
Anyagcsoportok	Mérgezések									
	VÉLETLEN		ÖNGYILKOS		ÉLVEZETI/FÜGGŐ		EGYÉB		ÖSSZESEN	
	száma	%	száma	%	száma	%	száma	%	száma	%
Gyógyszerek	684	9,89%	4260	61,57%	1580	22,84%	395	5,71%	6919	29,34%
Ipari és háztartási szerek	1306	82,29%	196	12,35%	42	2,65%	43	2,71%	1587	6,73%
Növényvédő szerek	49	55,68%	39	44,32%	0	0,00%	0	0,00%	88	0,37%
Kábítószer	72	4,65%	57	3,68%	1390	89,79%	29	1,87%	1548	6,56%
Alkohol	579	4,50%	172	1,34%	11913	92,59%	202	1,57%	12866	54,55%
Egyéb anyagok	465	80,73%	42	7,29%	49	8,51%	20	3,47%	576	2,44%
ÖSSZESEN	3155	13,38%	4766	20,21%	14974	63,49%	689	2,92%	23584	100,00%

A mérgezések indítékának anyagcsoportonkénti megoszlását vizsgálva (lásd: 2. ábra, 5. táblázat) megfigyelhetjük, hogy a gyógyszerek esetében az öngyilkosság dominál (61,57%), s ez fordítva is igaz, az öngyilkossági szándékból bekövetkezett mérgezések (4 766 eset,) (lásd: 3. táblázat) jelentős része gyógyszer-mérgezés (89,38%, 4 260 eset). Az ipari és háztartási szerekkel, illetve az egyéb anyagokkal történt mérgezéseknél a véletlen mérgezések dominanciája figyelhető meg (ipari és háztartási szerek: 82,29%, egyéb anyagok: 80,73%). A növényvédő szereknél a véletlen mérgezések dominanciája (55,68%) mellett nagy arányban következnek be öngyilkossági (44,32%) szándékból elkövetett mérgezések. Kábítószer és alkohol tekintetében az élvezeti/függő indíték a fő kiváltó ok, kábítószerknél 89,79%-ban, alkoholnál 92,59%-ban.

A mérgezések korcsoportonkénti megoszlása

A kor szerinti elemzést illetően a következő megállapításokat tehetjük (lásd: 3. ábra, 6. táblázat).

3. ábra: A mérgezések korcsoportonkénti megoszlása



6. táblázat: A mérgeзések korcsoportonkénti megoszlása

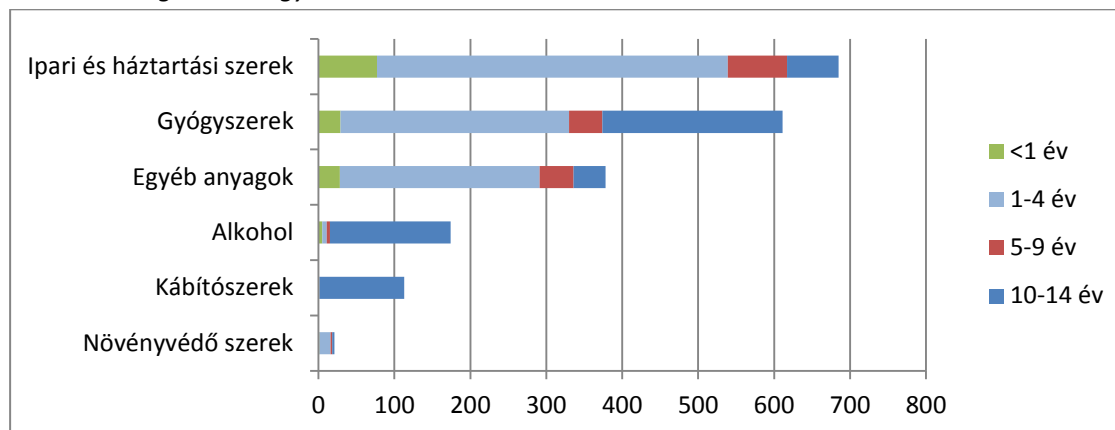
Korcsoportok	Mérgeзések									
	VÉLETLEN		ÖNGYILKOS		ÉLVEZETI/FÜGGŐ		EGYÉB		ÖSSZESEN	
	száma	%	száma	%	száma	%	száma	%	száma	%
<1	140	100,00%							140	0,59%
1-4	1041	99,33%					7	0,67%	1048	4,44%
5-9	162	93,64%					11	6,36%	173	0,73%
10-14	158	25,44%	136	21,90%	265	42,67%	62	9,98%	621	2,63%
15-19	233	11,41%	398	19,49%	1287	63,03%	124	6,07%	2042	8,66%
20-24	132	7,67%	356	20,70%	1169	67,97%	63	3,66%	1720	7,29%
25-34	235	7,46%	674	21,40%	2139	67,90%	102	3,24%	3150	13,36%
35-44	259	6,48%	914	22,88%	2724	68,19%	98	2,45%	3995	16,94%
45-54	229	5,33%	934	21,75%	3039	70,77%	92	2,14%	4294	18,21%
55-64	217	5,67%	681	17,78%	2863	74,75%	69	1,80%	3830	16,24%
65-74	193	10,93%	336	19,03%	1203	68,12%	34	1,93%	1766	7,49%
>75	156	19,38%	337	41,86%	285	35,40%	27	3,35%	805	3,41%
ÖSSZESEN	3155	13,38%	4766	20,21%	14974	63,49%	689	2,92%	23584	100,00%

A mérgeзések 48,51%-a (11 439 eset) a 25 és 54 év közötti korosztályt, a felnőtt és középkorúakat érinti. Ez a korosztály három korcsoportot ölel fel, ahol a mérgeзések közel azonos gyakorisággal fordulnak elő és indítékukat tekintve is hasonló eloszlást mutatnak. Mind a három korcsoportban az esetek körülbelül 90%-a élvezeti/függő cél és öngyilkosság miatt bekövetkezett mérgeзés (67-70% közötti az élvezeti/függő, 21-23% közötti az öngyilkosság aránya). A mérgeзések közel 16%-a (15,95%) a 15-24 éves korosztályban fordult elő, mely két korcsoportot takar, a 15-19 és a 20-24 éveseket. Mindkét korcsoportban az élvezeti/függő indok szerepel a legnagyobb gyakorisággal, a mérgeзések 63-68%-át teszi ki. Az 55 évnél idősebbek körében bekövetkezett mérgeзések az összes mérgeзési eset 27,14%-ában fordult elő (3 korcsoport és 6 401 eset). Az 55-74 éves korosztályban mérgeзések több mint 68%-a élvezeti/függő indok, 17-19%-a öngyilkosság miatt következik be, a 75 évnél idősebbeknél ez az arány megváltozik, a mérgeзések oka 42%-ban öngyilkosság, 35%-ban élvezeti/függő.

A gyermekkori mérgeзések (0-14 éves korosztály) az összes mérgeзés 8,39%-át teszik ki (1 982 eset), ezek jó része természetesen véletlen mérgeзés eredménye. Ugyanakkor a 10-14 éves korcsoportban már élvezeti/függő és öngyilkossági szándék miatt bekövetkezett mérgeзéseket is jelentettek (élvezeti/függő: 265 eset, öngyilkosság: 136 eset, összes mérgeзés: 621 eset). A 136 szuicid mérgeзésből 122 lányok, 14 fiúk körében történt, s 6 kivételével gyógyszermérgeзés volt (lásd: Függelék, 3., 4., 13., 14., 44. táblázat). A 265 élvezeti/függő mérgeзésből 117 lányok és 148 fiúk körében történt, többségében alkohollal vagy kábítószerrel (lásd: Függelék, 5., 6., 15., 16., 35., 36., 45., 46. táblázat).

Gyermekmérgeзések tekintetében a legjobban veszélyeztetett, legnagyobb esetszámmal szereplő korcsoport az 1-4 éves gyerekek köre, ahonnan a gyermekkori mérgeзések több mint 50%-a származik (52,88%). Az erre a korra jellemző aktivitás a mérgeзések gyakoriságában is megmutatkozik. A mérgeзések anyagcsoportok szerinti megoszlását vizsgálva látható, hogy nemcsak az összes eset tekintetében, hanem a legtöbb kategóriában (gyógyszerek, ipari és háztartási szerek, növényvédő szerek, egyéb anyagok, kivéve alkohol, kábítószer) kiemelkedő esetszámmal van jelen az 1-4 éves korcsoport (lásd: 4. ábra).

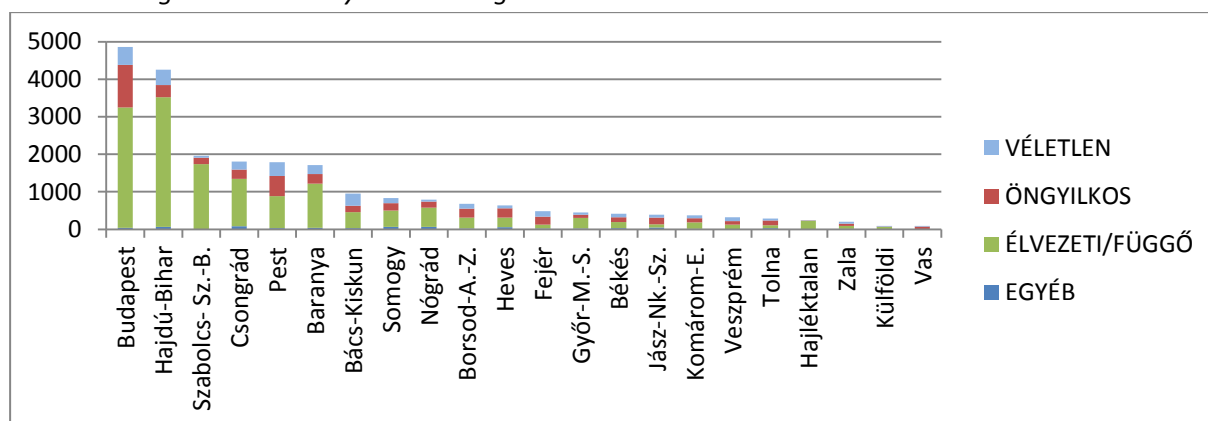
4. ábra: Mérgezések a gyermekek körében



Megyék közötti különbségek az összes mérgezésre vonatkozóan

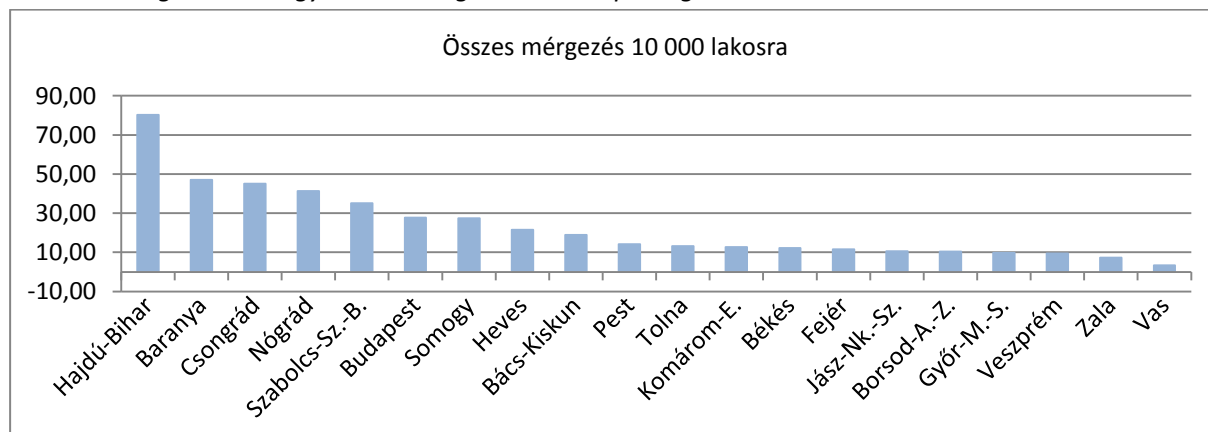
2018-ban, a bejelentett mérgezési esetek számát tekintve, budapesti lakosok körében történt a legtöbb mérgezés (lásd: 5. ábra, 7. táblázat). A fővárost Hajdú-Bihar, Szabolcs-Szatmár-Bereg, Csongrád, majd Pest és Baranya megye követte. Vas és Zala megye az elmúlt évekhez hasonlóan kis esetszámmal képviselteti magát.

5. ábra: Mérgezések lakóhely szerinti megoszlása



A mérgezési esetek számát 10 000 lakosra vonatkoztatva (lásd: 6. ábra), az első három helyre Hajdú-Bihar, Baranya és Csongrád megye kerül.

6. ábra: Mérgezések megyénkénti megoszlása a népességre vonatkoztatva



7. táblázat: Mérgezések megoszlása lakóhely és anyagcsoportok szerint

Megyék	Anyagcsoportok						Σ	%
	Gyógyszerek	Ipari és háztartási szerek	Növényvédő szerek	Kábítószerek	Alkohol	Egyéb anyagok		
Bács-Kiskun	212	72	8	52	547	64	955	4,05%
Baranya	365	71	5	101	1150	18	1710	7,25%
Békés	184	53		42	120	14	413	1,75%
Borsod-Abaúj-Zemplén	340	61	3	67	180	25	676	2,87%
Budapest	1995	305	2	462	1996	101	4861	20,61%
Csongrád	331	100	11	98	1232	30	1802	7,64%
Fejér	245	107	3	39	57	30	481	2,04%
Győr-Moson-Sopron	112	36		21	276	7	452	1,92%
Hajdú-Bihar	462	150	11	246	3319	68	4256	18,05%
Heves	305	53	7	46	202	21	634	2,69%
Jász-Nagykun-Szolnok	227	41	3	32	67	21	391	1,66%
Komárom-Esztergom	153	39	2	22	145	15	376	1,59%
Nógrád	220	37		39	485	8	789	3,35%
Pest	826	235	9	137	510	69	1786	7,57%
Somogy	313	69	7	51	377	15	832	3,53%
Szabolcs-Szatmár-Bereg	186	33	10	21	1700	6	1956	8,29%
Tolna	165	37	3	31	44	8	288	1,22%
Vas	64	10		3	3	7	87	0,37%
Veszprém	117	47	4	16	104	31	319	1,35%
Zala	81	29		14	70	5	199	0,84%
Hajléktalan	4			4	222		230	0,98%
Külföldi	12	2		4	60	13	91	0,39%
ÖSSZESEN	6919	1587	88	1548	12866	576	23584	100,00%

A 7. táblázat lehetőséget kínál az egyes anyagcsoportok alapján történő sorrend felállítására is. A legtöbb megyében még mindig az alkohol- és a gyógyszermérgezés fordult elő a legnagyobb esetszámmal, összhangban az összes esetszám anyagcsoportonkénti megoszlásával.

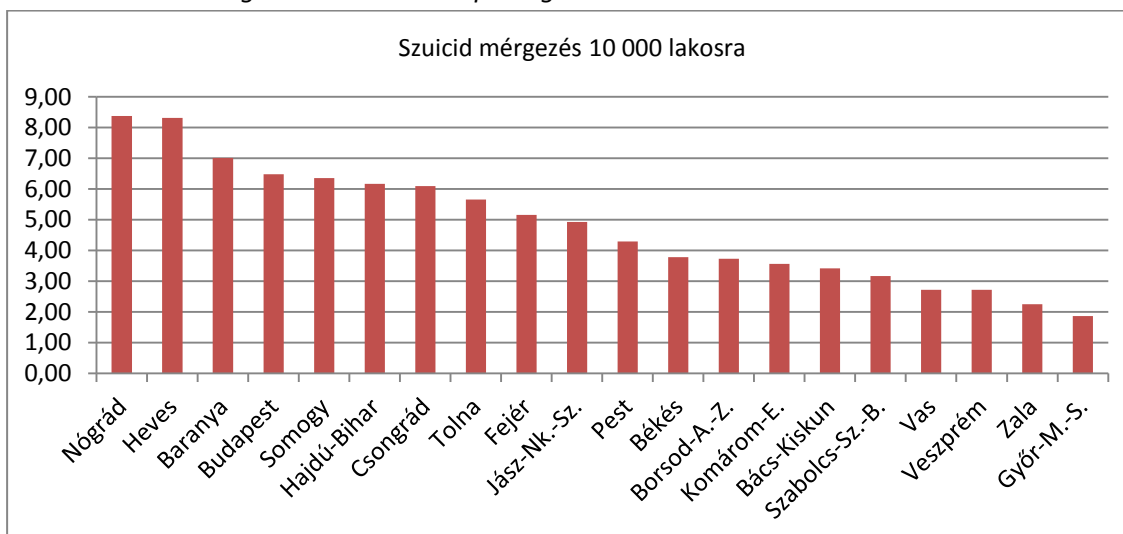
Megyék közötti különbségek a szuicid mérgezések tekintetében

A legtöbb szuicid mérgezési eset Budapesten (23,79%, 1 134 eset) és Pest megyében (11,37%, 542 eset) élő lakossal történt (lásd: 8. táblázat). Ezt követte Hajdú-Bihar, Baranya, Heves és Csongrád megye. Ha a szuicid mérgezések esetszámát a népességre vonatkoztatjuk (lásd: 7. ábra), Nógrád megye kerül az első helyre, melyet Heves, Baranya megye és Budapest követ.

8. táblázat: Szuicid mérgezések megoszlása lakóhely szerint és anyagcsoportonként

Megyék	Anyagcsoportok						Σ	%
	Gyógyszerek	Ipari és háztartási szerek	Növényvédő szerek	Kábítószer	Alkohol	Egyéb anyagok		
Bács-Kiskun	145	10	4	1	10	3	173	3,63%
Baranya	217	14	2	8	13	1	255	5,35%
Békés	122	3			3		128	2,69%
Borsod-Abaúj-Zemplén	229	4	2		7		242	5,08%
Budapest	1056	34	1	13	24	6	1134	23,79%
Csongrád	208	11	6	5	12	2	244	5,12%
Fejér	197	11	1	4		2	215	4,51%
Győr-Moson-Sopron	75	6		1	3	1	86	1,80%
Hajdú-Bihar	232	10	5	7	67	6	327	6,86%
Heves	221	12	2	3	3	5	246	5,16%
Jász-Nagykun-Szolnok	167	10	2	2	2		183	3,84%
Komárom-Esztergom	97	3		1	3	2	106	2,22%
Nógrád	155	2		1	2		160	3,36%
Pest	491	26	6	4	9	6	542	11,37%
Somogy	174	10	1	2	3	3	193	4,05%
Szabolcs-Szatmár-Bereg	154	10	7		5	1	177	3,71%
Tolna	117	5		1	1		124	2,60%
Vas	61	5		1		2	69	1,45%
Veszprém	78	7		1	5	2	93	1,95%
Zala	56	3		2			61	1,28%
Hajléktalan	2						2	0,04%
Külföldi	6						6	0,13%
ÖSSZESEN	4260	196	39	57	172	42	4766	100,00%

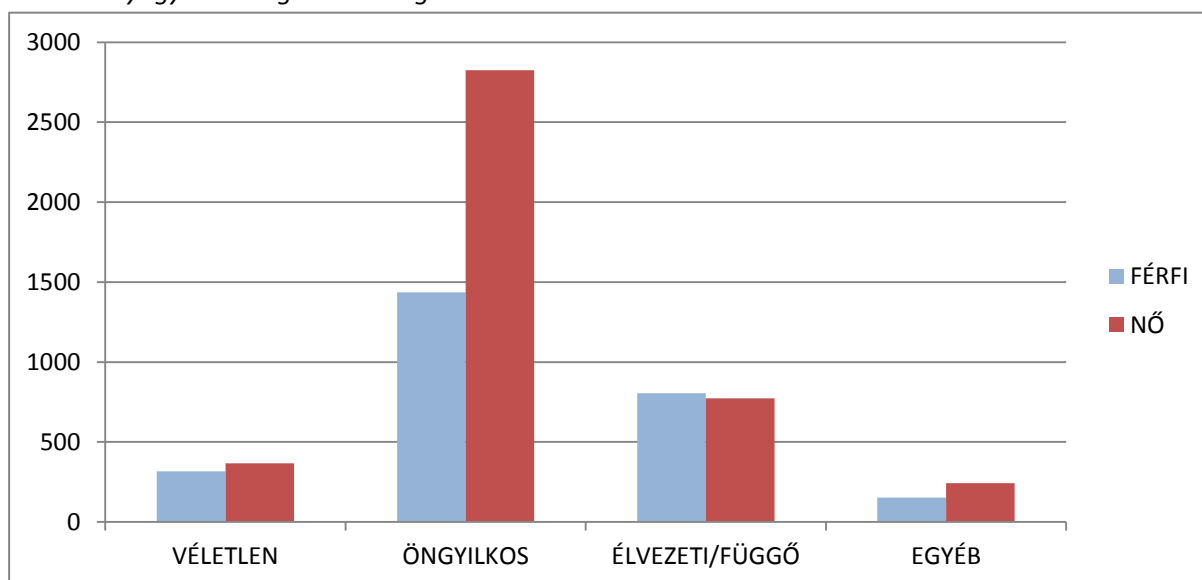
7. ábra: Szuicid mérgezések száma a népességre vonatkoztatva



Gyógyszermérgeзések

A bejelentett gyógyszermérgeзések száma és aránya továbbra is csökkenő tendenciát mutat az elmúlt évekkel összehasonlítva: a 2013-ban tapasztalható 55,85%-os arányról (10 285 eset) 2018-ra 29,34%-ra (6 919 eset) esett vissza. A gyógyszermérgeзettek kb. 40%-a férfi, 60%-a nő volt (férfiak: 39,17%, 2 710 eset; nők: 60,83%, 4 209 eset), s az esetek 61,57%-a öngyilkosság miatt következett be (lásd: 1. és 5. táblázat). A szuicid mérgeзések egyharmada férfiak, kétharmada nők körében történt (férfiak: 1 435 eset, 33,69%, nők: 2 825 eset, 66,31%). A halálozási arány a két nemnél hasonló volt (férfiak: 12 eset a 2 710-ból, azaz 0,44%, nők: 18 eset a 4 209-ből, azaz 0,43%) (lásd: 8. ábra). A véletlen gyógyszermérgeзések gyakorisága 9,89%, az élvezeti/függő indok okozta mérgeзéseké pedig 22,84% volt. Véletlen mérgeзések gyakrabban fordultak elő nők körében (férfiak: 46,35%, nők: 53,65%), élvezeti/függő indok miatti mérgeзések pedig közel azonos gyakorisággal fordultak elő a két nemnél (férfiak: 51,01%, nők: 48,99%). Az egyéb esetek a gyógyszerekkel történt mérgeзések 5,71%-át teszik ki (férfiak: 38,48%, nők: 61,52%) (lásd: 5. táblázat, 8. ábra). Halállal 30 gyógyszermérgeзés végződött, ami az összes haláleset 44,12%-a. 30 halálesetből 26 (86,67%) szuicid mérgeзéseknél következett be, 10 a férfiak, 16 a nők körében (lásd: 2. táblázat, 9. táblázat).

8. ábra: Gyógyszermérgeзések megoszlása nemek és indítékok szerint



A 9. táblázatban az egyes, ATC kód szerinti gyógyszercsoportokkal történt mérgeзések láthatóak. Központi idegrendszerre ható gyógyszerekkel (ATC-N) történt legtöbb mérgeзési eset (45,31%, 3 135 eset) és a legtöbb haláleset (férfiak: 8 eset, nők: 7 eset). Nagyobb arányban képviseltetik magukat még a kardiovaszkuláris rendszerre ható szerek (ATC-C), amelyekkel az esetek 3,76%-ban (260 eset) történt mérgeзés. A többi csoportba tartozó gyógyszerekkel történt mérgeзés viszonylag alacsony esetszámmal szerepel, sokkal inkább jellemző a mérgeзések során a gyógyszerek keverése (vegyes: 10,23%, 708 eset) vagy alkohollal történő egyidejű használata (31,45%, 2 176 eset). Ismeretlen, be nem azonosított gyógyszerekkel az esetek 2,66%-ában (184 eset) történt mérgeзés.

A táblázatban használt kódok jelentése:

ATC-A: Tápcsatorna és anyagcsere gyógyszerei, ATC-B: Vér és vérképzőszervek gyógyszerei, ATC-C: Kardiovaszkuláris rendszer gyógyszerei, ATC-D: Bőrgyógyászati készítmények, ATC-G: Urogenitális rendszer gyógyszerei, ATC-H: Szisztémás hormonkészítmények a nemi hormonok kivételével, ATC-J: Szisztémás fertőzéscelleni szerek, ATC-L: Daganatellenes és immunmoduláns szerek, ATC-M: Váz- és izomrendszer gyógyszerei, ATC-N: Központi idegrendszer gyógyszerei, ATC-P: Parazitaellenes készítmények, féregűzők, repellensek, ATC-R: Légzőrendszer gyógyszerei, ATC-S: Érzékszervek gyógyszerei, ATC-V: Egyéb gyógyszerek.

9. táblázat: Gyógyszermérgeзések

Gyógyszerek	Mérgeзések											
	VÉLETLEN		ÖNGYILKOS		ÉLV./FÜGGŐ		EGYÉB		ÖSSZESEN		Σ	%
	férfi	nő	férfi	nő	férfi	nő	férfi	nő	férfi	nő		
ATC-A	19	23	16	30	2	2	1	4	38	59	97	1,40%
ATC-B	25 [1]	39 [1]	4	3			10	15	39 [1]	57 [1]	96 [2]	1,39%
ATC-C	40	45	54	95 [3]	3	5	10	8	107	153 [3]	260 [3]	3,76%
ATC-D	1	3							1	3	4	0,06%
ATC-G	6	4		2	1			1	7	7	14	0,20%
ATC-H	5			3					5	3	8	0,12%
ATC-J	1	3	1	2				1	2	6	8	0,12%
ATC-L			1	1				2	1	3	4	0,06%
ATC-M	20	25	11	34	1	6	2	7	34	72	106	1,53%
ATC-N	98	129 [1]	573 [7]	1559 [6]	198 [1]	355	86	137	955 [8]	2180 [7]	3135 [15]	45,31%
ATC-P		1							0	1	1	0,01%
ATC-R	21	22	3	9		1	1	5	25	37	62	0,90%
ATC-S		2					1		1	2	3	0,04%
ATC-V									0	0	0	0,00%
FoNo	13	10							13	10	23	0,33%
gyógyhatású készítmény	13	10	1	1	2			2	16	13	29	0,42%
gyógyszer és alkohol	14	14	548 [2]	596 [1]	580	364	26	34	1168 [2]	1008 [1]	2176 [3]	31,45%
homeopátiás szer	1								1	0	1	0,01%
ismeretlen	16	13	37	87	7	10	7	7	67	117	184	2,66%
vegyes	24	24	186 [1]	403 [6]	12	31	8	20	230 [1]	478 [6]	708 [7]	10,23%
ÖSSZESEN	317 [1]	367 [2]	1435 [10]	2825 [16]	806 [1]	774	152	243	2710 [12]	4209 [18]	6919 [30]	100,00%

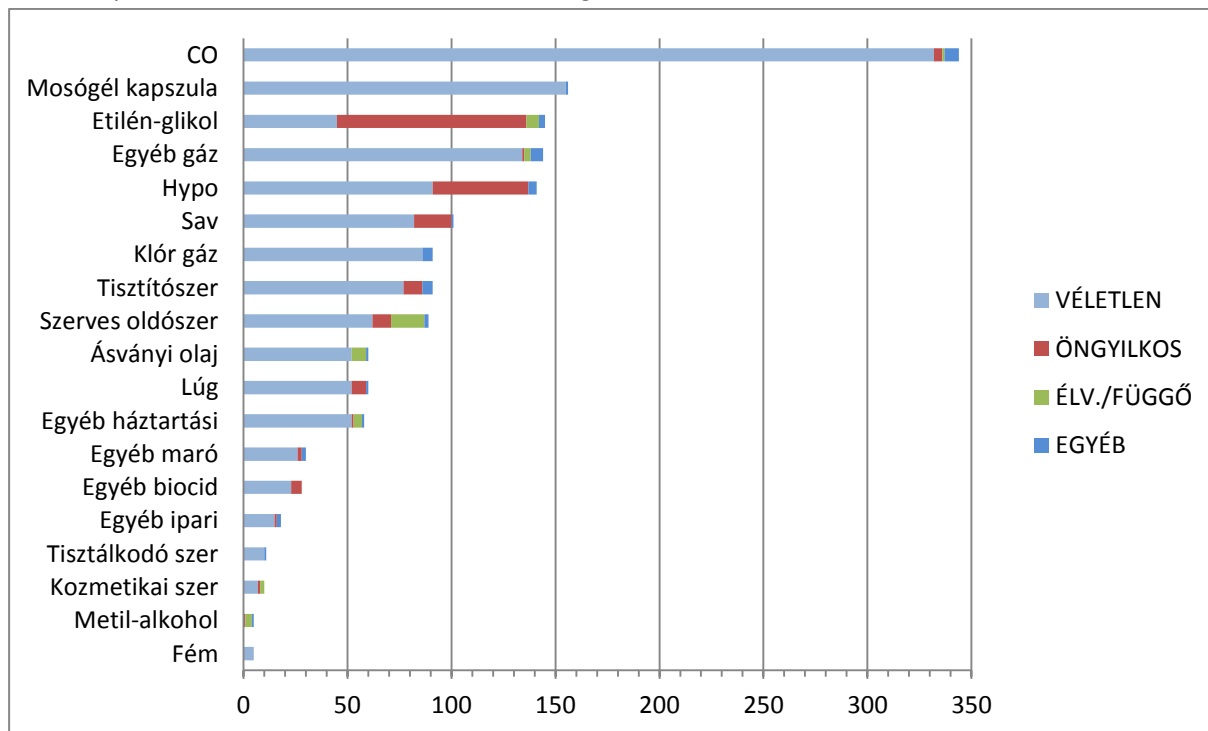
Megjegyzés: Zárójelben a halálos esetek száma

Ipari és háztartási szerekkel történt mérgezések

Az ipari és háztartási anyagokkal történt mérgezések az összes mérgezés 6,73%-át teszik ki (1 587 eset). A nemek közötti különbség a mérgezési esetek gyakoriságát tekintve nem számottevő (férfiak: 50,72%, nők: 49,28%) (lásd: 1. táblázat). 19 haláleset történt, ebből 14 a férfiak és 5 a nők körében. A 19 halálesetből 11 szuicid, 5 véletlen, 2 élvezeti/függő és 1 egyéb indokból bekövetkezett mérgezés volt (lásd: 10. táblázat). A gyógyszermérgezésekkel ellentétben itt a véletlen esetek száma dominált, 1 306 esettel (82,29%) (lásd: 5. táblázat). A véletlen mérgezések jelentős túlsúlya az ipari és háztartási szereken belüli alcsoportok mindegyikénél megfigyelhető (lásd: 9. ábra, 10. táblázat), de etilén-glikol, hypo és sav esetén viszonylag magas az öngyilkossági szándékból történt mérgezések aránya.

Az ipari és háztartási szereken belüli anyagcsoportokat vizsgálva láthatjuk, hogy gázokkal történt a legtöbb mérgezést, csakúgy, mint az elmúlt években. Ezen mérgezések jelentős részét szén-monoxid (21,80%, 344 eset), egyéb gázok (9,13%, 144 eset) és klór gáz (5,77%, 91 eset) okozták. Etilén-glikol okozott még jelentősebb számú mérgezést (9,19%, 145 eset), itt magas volt az öngyilkossági szándék, melyet az esetek 62,76%-ában jelölték meg a mérgezés indítékaként. A hypo-val történt mérgezések (8,94%, 141 eset) jelentős hányada szintén öngyilkossági szándék következménye volt (32,62%, 46 eset). A hypoval és klórgázzal történt mérgezéseket a mosógél kapszulákkal (9,89%, 156 eset), savakkal (6,40%, 101 eset), tisztítószerrel (mosószer, mosópor, öblítő, stb.) (5,77%, 91 eset) és szerves oldószerekkel (5,64%, 89 eset) történt mérgezések követték. Kisebb számú mérgezést okoztak az ásványi olajok (3,80%), lúgok (3,80%), egyéb háztartási anyagok (3,68%), egyéb marószerek (1,90%) és az egyéb biocidok (1,77%). Kiemelendő a 2018-es év során bejelentett 156 mosógél kapszula mérgezés (2016: 117 eset, 2017: 110 eset), mely mind gyermekekkel, 85,26%-ban (133 eset) 1-4 év közötti kisgyermkekkel történt (lásd: Függelék, 11., 12., 18., táblázat).

9. ábra: Ipari és háztartási szerekkel történt mérgezések



10. táblázat: Ipari és háztartási szerekkel történt mérgezések

Ipari és háztartási szerek	Mérgezések											Σ	%
	VÉLETLEN		ÖNGYILKOS		ÉLV./FÜGGŐ		EGYÉB		ÖSSZESEN				
	férfi	nő	férfi	nő	férfi	nő	férfi	nő	férfi	nő			
ásványi olaj	31	21			6	1	1		38	22	60	3,80%	
CO	142	190	2	2		1	6	1	150	194	344	21,80%	
egyéb biocid	15 [1]	8	3	2					18 [1]	10	28 [1]	1,77%	
egyéb gáz	62 [2]	72		1	3		5	1	70 [2]	74	144 [2]	9,13%	
egyéb háztartási	24	28		1	1	3		1	25	33	58	3,68%	
egyéb ipari	8	7	1				1	1	10	8	18	1,14%	
egyéb maró	15	11	1	1				2	16	14	30	1,90%	
etilén-glikol	31 [1]	14	59 [5]	32 [2]	6		2 [1]	1	98 [7]	47 [2]	145 [9]	9,19%	
fém	2	3							2	3	5	0,32%	
hypo	47	44	23	23			3	1	73	68	141	8,94%	
klór gáz	24	62					3	2	27	64	91	5,77%	
kozmetikai szer	2	5	1			2			3	7	10	0,63%	
lúg	27	25	2	5				1	29	31	60	3,80%	
metil-alkohol			1		3 [2]		1		5 [2]	0	5 [2]	0,32%	
mosógél kapszula	82	73						1	82	74	156	9,89%	
sav	46 [1]	36	10 [1]	8 [3]			1		57 [2]	44 [3]	101 [5]	6,40%	
szerves oldószer	36	26	2	7	13	3		2	51	38	89	5,64%	
tisztálkodó szer	3	7						1	3	8	11	0,70%	
tisztítószer	43	34	2	7			3	2	48	43	91	5,77%	
ÖSSZESEN	640 [5]	666	107 [6]	89 [5]	32 [2]	10	20 [1]	14	799 [14]	779 [5]	1578 [19]	100,00%	

Megjegyzés: Zárójelben a halálos esetek száma

Növényvédőszer-mérgezések

Növényvédő szerekkel 2018-ban összesen 88 mérgezési esetet jelentettek be, ez az összes mérgezés 0,37%-a. 55,7%-ban véletlen, 44,3%-ban öngyilkosság miatt következett be mérgezés (lásd: 5. táblázat). A férfiaknál gyakoribb, 68,2%-os volt a mérgezés előfordulása (lásd: 1. táblázat). A legtöbb mérgezés herbiciddel történt (30,68%), valamint egyéb inszekticiddel (19,32%) és fungiciddel (15,91%) (lásd: 11. táblázat). 5 haláleset fordult elő 2018-ban, 4 öngyilkosság miatt (1 férfi, 3 nő). Az 5 halálesetből 2 esetben szerves foszforsav-észterrel, 2 esetben herbiciddel, 1 esetben egyéb inszekticiddel történt mérgezés.

11. táblázat: Növényvédőszer-mérgezések

Növényvédő szerek	Mérgezések											
	VÉLETLEN		ÖNGYILKOS		ÉLV./FÜGGŐ		EGYÉB		ÖSSZESEN		Σ	%
	férfi	nő	férfi	nő	férfi	nő	férfi	nő	férfi	nő		
egyéb	1	1	2	3					3	4	7	7,95%
egyéb inszekticid	5	4	5	3 [1]					10	7 [1]	17 [1]	19,32%
fungicid	8	3	3						11	3	14	15,91%
herbicid	12 [1]	3	10	2 [1]					22 [1]	5 [1]	27 [2]	30,68%
piretroid	2	2	3						5	2	7	7,95%
szerves foszforsav-észter		1	6 [1]	2 [1]					6 [1]	3 [1]	9 [2]	10,23%
termésmnövelő anyag	3	4							3	4	7	7,95%
ÖSSZESEN	31 [1]	18	29 [1]	10 [3]	0	0	0	0	60 [2]	28 [3]	88 [5]	100,00%

Megjegyzés: Zárójelben a halálos esetek száma

Kábítószer fogyasztásból adódó mérgezések

2018-ban kábítószer használat miatt 1 548 (6,56%) akut mérgezett kezeléséről tettek jelentést a betegellátásban részt vevő egészségügyi intézmények (lásd: 1. és 12. táblázat). Halálos kimenetelű mérgezés 3 esetben történt. Elmondható, hogy férfiak esetében háromszoros volt a mérgezések száma (férfiak: 1 195 eset, nők: 353 eset), s ez csaknem minden alcsoportot tekintve teljesült (lásd: 10. ábra).

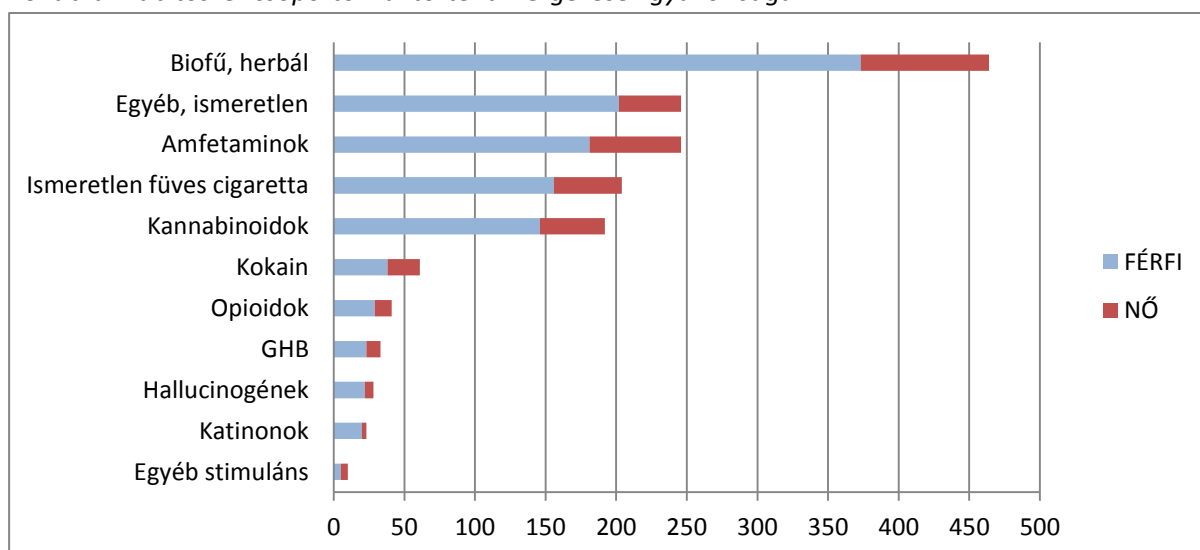
A kábítószerek közül a biofű, herbál (29,97%), az amfetaminok (15,89%), az egyéb (pontosan nem meghatározott vagy ismeretlen típusú) kábítószer (15,89%), és az ismeretlen füves cigaretták (13,18%) használatából adódott a legtöbb mérgezés, illetve nagy esetszámmal szerepeltek még a kannabinoidok (12,40%). Ezeket követték a kokain (3,94%), az opioidok (2,65%), a GHB (2,13%), a hallucinogének (1,81%), a katononok (1,49%) és az egyéb stimulánsok (0,65%) okozta mérgezések.

12. táblázat: Kábítószerrel miatti akut mérgezések anyagcsoport szerinti megoszlása

Kábítószer	Mérgezések											Σ	%
	VÉLETLEN		ÖNGYILKOS		ÉLV./FÜGGŐ		EGYÉB		ÖSSZESEN				
	férfi	nő	férfi	nő	férfi	nő	férfi	nő	férfi	nő			
amfetaminok	3	3	7 [1]	5	164 [1]	57 [1]	7		181 [2]	65 [1]	246 [3]	15,89%	
biofű, herbál	10	8	6		354	81	3	2	373	91	464	29,97%	
egyéb, ismeretlen	17	6	7	5	171	31	7	2	202	44	246	15,89%	
egyéb stimuláns		1			5	4			5	5	10	0,65%	
GHB	1		1		21	10			23	10	33	2,13%	
hallucinogének			1	1	20	5	1		22	6	28	1,81%	
ismeretlen füves cigaretta	11	5	4	1	137	42	4		156	48	204	13,18%	
kannabinoidok	3	4	5	3	136	38	2	1	146	46	192	12,40%	
katinonok			4		16	3			20	3	23	1,49%	
kokain			2	3	36	20			38	23	61	3,94%	
opioidok			1	1	28	11			29	12	41	2,65%	
ÖSSZESEN	45	27	38 [1]	19	1088 [1]	302 [1]	24	5	1195 [2]	353 [1]	1548 [3]	100,00%	

Megjegyzés: Zárójelben a halálos esetek száma

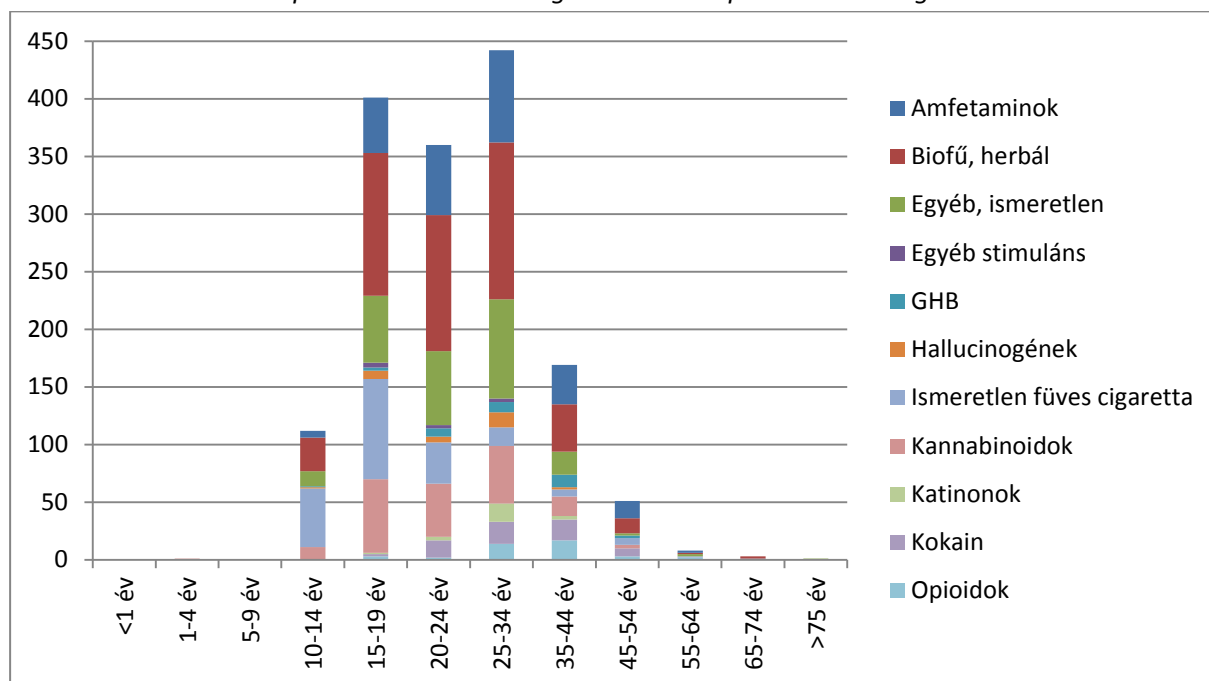
10. ábra: Kábítószer csoportokkal történt mérgezések gyakorisága



Korcsoportok bontásában vizsgálva a kábítószer használat miatt bekövetkezett mérgezéseket (lásd: 11. ábra) láthatjuk, hogy a 10-54 évesek köréből kerül ki a mérgezést szenvedett betegek csaknem

egésze (99,16%-a), ezen belül pedig a 15-34 éves korcsoportból több, mint a háromnegyede (77,71%). Az egyes anyagcsoportokkal történt mérgezések korcsoport szerinti gyakoriságának változása utalhat az adott korcsoport által preferált szerhasználatra is. Az ismeretlen füves cigarettával történt mérgezések a 10-14 és 15-19 éves korcsoportban, az amfetaminokkal történt mérgezések pedig a 15-34 éves korcsoportban fordulnak elő a legnagyobb gyakorisággal. Megfigyelhetjük viszont, hogy a biofűvel és herbállal történt mérgezések szinte az összes korcsoportban dominálnak, ami elterjedtségére utalhat.

11. ábra: Kábítószer csoportokkal történt mérgezések korcsoport szerinti megoszlása



Megyei bontásban vizsgálva Budapesten, Pest, Hajdú-Bihar, Csongrád, Baranya és Borsod-Abaúj-Zemplén megyében történt a legtöbb kábítószer használatból adódó mérgezés (Budapest: 462 eset, Hajdú-Bihar: 246 eset, Pest: 137 eset, Baranya: 101 eset, Csongrád: 98 eset). (lásd: 7. táblázat).

Alkoholmérgezés

A 2018-ban jelentett összes mérgezési eset 54,55%-a (12 866 eset) alkoholmérgezés (lásd: 1. táblázat). A bejelentett alkoholmérgezések száma az elmúlt évhez képest 14%-kal emelkedett. Az alkoholmérgezetek több mint háromnegyede (78,69%) férfi, a mérgezések indítéka az esetek döntő többségében élvezeti/függő (92,6%). Az elmúlt évben 11 halálos kimenetelű alkoholmérgezést jelentettek (9 férfi, 2 nő) (13. táblázat).

13. táblázat: Alkoholal történt mérgezések

Alkohol	Mérgezések											
	VÉLETLEN		ÖNGYILKOS		ÉLV./FÜGGŐ		EGYÉB		ÖSSZESEN		Σ	%
	férfi	nő	férfi	nő	férfi	nő	férfi	nő	férfi	nő		
alkohol	437	142	120	52	9426	2487	141	61	10124	2742	12866	100,00%
				[1]	[9]	[1]			[9]	[2]	[11]	

Megjegyzés: Zárójelben a halálos esetek száma

Növényi és gombamérgezések, valamint biocidokkal történt mérgezések

Az egyéb anyagokkal történt mérgezések közül növényekkel (42,53%), legális serkentő szerekkel (cigaretta, kávé, energiital) (16,32%), ismeretlen vagy állati eredetű (egyéb) anyagokkal (14,41%), gombákkal (11,81%) és rágcsálóirtó szerekkel (11,63%) fordult elő a legtöbb mérgezés (lásd: 14. táblázat).

14. táblázat: Egyéb anyagokkal történt mérgezések

Egyéb anyagok	Mérgezések											
	VÉLETLEN		ÖNGYILKOS		ÉLV./FÜGGŐ		EGYÉB		ÖSSZESEN		Σ	%
	férfi	nő	férfi	nő	férfi	nő	férfi	nő	férfi	nő		
állatgyógyászati szer	3	1	2						5	1	6	1,04%
egyéb	45	19	2	1	4	3	6	3	57	26	83	14,41%
egyéb irtószer									0	0	0	0,00%
gomba	36	29	1				2		39	29	68	11,81%
legális serkentő szer	30	9	3	5	29	12	5	1	67	27	94	16,32%
növény	125	110		7		1	2		127	118	245	42,53%
rágcsálóirtó szer	26	19	17	4			1		44	23	67	11,63%
riasztószer		2							0	2	2	0,35%
rovarirtó szer	7	4							7	4	11	1,91%
ÖSSZESEN	272	193	25	17	33	16	16	4	346	230	576	100,00%

Megjegyzés: Zárójelben a halálos esetek száma

A növényekkel történt mérgezéseket vizsgálva megállapíthatjuk, hogy a mérgezések tetemes része gyerekekkel történt (lásd: Függelék 41-48. táblázat). A 0-4 éves korosztály a növényi mérgezések 77%-át (77,14%, 189 eset), az 5-9 éves korcsoport pedig a 10%-át (9,80%, 24 eset) képviseli. Rágcsálóirtó szerekkel történő mérgezést 67 esetben jelentettek, melynek 67%-a véletlen mérgezés (67,16%, 45 eset) volt. A véletlen rágcsálóirtó mérgezések 88,89%-át (40 eset) a 0-4 éves korosztály szenvedte el.

ÖSSZEFOGLALÁS

A 2018-es évben 23 584 ezer mérgezési esetet jelentettek a mérgezetek egészségügyi ellátásában részt vevő orvosok, intézmények, ami 1 409-cel több, mint az előző éves esetszám. A bejelentett esetszám az alkohol, kábítószer- és növényvédőszer-mérgezés tekintetében emelkedett. A halálos mérgezések száma 68 volt.

A férfiak körében közel 30%-kal nagyobb volt a mérgezések gyakorisága. A mérgezések fő indítéka az összes mérgezést tekintve 2018-ban is az élvezeti/függő cél volt, 63,5%-ban került kiváltó okként megjelölésre, míg öngyilkossági kísérlet következményeként 20%-ban fordult elő mérgezés. Véletlen mérgezés az esetek 13%-ában, egyéb indítékból történt mérgezés az összes eset 3%-ban következett be. Az öngyilkossági szándékból bekövetkezett mérgezések a nők körében voltak gyakoribbak (63%), az élvezeti/függő, véletlen és egyéb indítékú mérgezések tekintetében pedig a férfiak érintettsége volt nagyobb (76%, 55% és 52%).

A legtöbb mérgezés alkohollal történt, 12 866 esetet jelentettek az egészségügyi ellátást végző orvosok, intézmények. Az elmúlt 5 évben a bejelentett alkohol-mérgezések száma több mint a kétszeresére nőtt, amiben jelentős szerepet játszhatott az Emberi Erőforrások Minisztériuma által 2014-16 között elrendelt, az alkohol- és kábítószer-mérgezések eseteinek napi szintű jelentési kötelezettsége és a teljesítés ellenőrzése.

A bejelentett gyógyszermérgezések száma és aránya továbbra is csökkenő tendenciát mutat az elmúlt évekkel összehasonlítva: a 2013-ban tapasztalható 56%-os arányról (10 285 eset) 2018-ra 29%-ra (6 919 eset) esett vissza. A gyógyszermérgezések 62%-a öngyilkossági kísérletből adódott. Az ipari és háztartási szereknél, illetve egyéb anyagok esetén a véletlen mérgezések jelentős dominanciája figyelhető meg (80%, illetve 82%), növényvédő szereknél a mérgezések 56%-a véletlen, 44%-a öngyilkossági kísérlet következménye volt, kábítószer- és alkoholmérgezés tekintetében pedig az élvezeti/függő cél volt a fő kiváltó ok.

Kor szerinti elemzést illetően megállapíthatjuk, hogy a mérgezések közel fele a 25 és 54 év közötti korosztályt érintette. Ez a korosztály három korcsoportot ölel fel, ahol a mérgezések közel azonos gyakorisággal fordultak elő és indítékukat tekintve is hasonló eloszlást mutattak. Mind a három korcsoportban az esetek 90%-át az élvezeti/függő cél és az öngyilkosság miatt bekövetkezett mérgezések összesített aránya adta. A 15-24 évesek (16%) és az 55-74 évesek (24%) körében bekövetkezett mérgezések esetében az élvezeti/függő cél volt a mérgezés fő kiváltó oka, a 75 év felettiek esetében azonban nagyobb esetszámmal fordultak elő az öngyilkossági szándék (42%) miatti, mint az élvezeti/függő cél (35%) miatti mérgezések.

A gyermekmérgezések (0-14 éves korig) az összes mérgezés 8%-át tették ki 2018-ban, ami közel 2000 esetet jelent. Legveszélyeztetettebb az 1-4 éves korosztály, ahol a gyermekmérgezések 53%-a fordult elő. Kiemelendő, hogy a mosógél kapszulákkal történt mérgezések csak a gyermekek körében, azon belül is több mint 85%-ban (133 eset) az 1-4 éves korcsoportban fordult elő. A 10-14 évesek körében már élvezeti/függő szándék miatti vagy szuicid mérgezések is előfordulnak. 2018-ban 136 szuicid esetet jelentettek az egészségügyi ellátásban részt vevő orvosok, intézmények, mely 122 esetben lányok körében történt és többségében gyógyszermérgezés volt. Élezeti/függő szándék miatt bekövetkezett mérgezés 265 esetben történt 10-14 között gyerekekkel, 117 lányok és 148 fiúk körében, többségében alkohollal vagy kábítószerrel.

Megyei bontásban vizsgálva, a legtöbb mérgezés budapesti lakosok körében történt, ezt követi Hajdú-Bihar és Szabolcs-Szatmár-Bereg megye. 10 000 lakosra vonatkoztatva viszont Hajdú-Bihar, Baranya, Csongrád megye esetében volt magas a mérgezések számának aránya a többi megyével összehasonlítva. A legkevesebb mérgezési eset Vas és Zala megyében fordult elő.

FÜGGELÉK

Mérgezési eset bejelentőlap

1. A MÉRGEZETT ADATAI

1. **Névkód***:
2. **Nem***: férfi nő
3. **Születési év***: (kor:)
4. Foglalkozás:
5. **Lakhely***: település: megye:

2. A MÉRGEZÉS

1. **A mérgezést okozó anyag***:
2. **Időpontja***: év hó nap óra perc
3. Helye: saját lakás, idegen lakás, munkahely, közterület, egyéb:
4. **Módja***: szájon át, belélegezve, bőrön keresztül, egyéb:
5. **Jellege***: öngyilkosság, véletlen, abúzus, foglalkozási, egyéb:
6. **A bejelentő neve***:
7. **A bejelentő munkahelye***:

3. ELSŐ ÉSZLELÉS

1. Időpontja: év hó nap óra perc
2. Helye: saját lakás, idegen lakás, munkahely, közterület, egyéb:
3. A mérgezett állapota: eszméletlen, zavart tudat, ép tudat, légzési elégtelenség, keringési elégtelenség, egyéb:
4. Az ellátás módja: hánytatás, gyomormosás, orvosi szén, hashajtás, mesterséges lélegeztetés, külső szívmasszázs, egyéb:
5. **A mérgezett sorsa***: végleges ellátás, további kezelés járó betegként, kórházi beutalás, meghalt
Halál időpontja: év hó nap óra perc
6. Az első ellátást végző neve:
Munkahelye:
..... év hó nap

.....
orvos, mentőtiszt aláírása

4. KÓRHÁZI ELLÁTÁS

1. **Kórházi esetazonosító szám (kórlapszám)****:
2. A felvétel időpontja: év hó nap óra perc
3. A mérgezett állapota: eszméletlen, zavart tudat, ép tudat, légzési elégtelenség, keringési elégtelenség, egyéb:
4. Ellátás módja: hánytatás, gyomormosás, orvosi szén, hashajtás, mesterséges lélegeztetés, külső szívmasszázs, egyéb:
5. Kórisme:
6. **Kibocsátás, elhalálozás időpontja****: év hó nap óra perc
7. **A mérgezett sorsa****: gyógyult, további orvosi ellenőrzést igényel, maradandó egészségkárosodást szenvedett, meghalt
8. Epikrízis:
9. **Kórház, osztály megnevezése****:
Címe:
..... év hó nap

P. H.

orvos olvasható aláírása

A *-gal jelölt mezők kitöltése kötelező.

A **-gal jelölt mezők kitöltése kórházi ellátás esetén kötelező.

1. táblázat: Gyógyszermérgeзések / 2018

FÉRFI - VÉLETLEN

Gyógyszerek	Korcsoportok											Összesen	
	<1 év	1-4 év	5-9 év	10-14 év	15-19 év	20-24 év	25-34 év	35-44 év	45-54 év	55-64 év	65-74 év		>75 év
ATC-A	3	11	2						1		1	1	19
ATC-B		3						1	1	4	6	10 [1]	25 [1]
ATC-C	3	29	2						1		1	4	40
ATC-D		1											1
ATC-G	1	2	1	1			1						6
ATC-H	1	3	1										5
ATC-J		1											1
ATC-L													
ATC-M		16	1	1				1				1	20
ATC-N	2	40	7	8	13	4	7	5	4	3	2	3	98
ATC-P													
ATC-R		16	4								1		21
ATC-S													
ATC-V													
FoNo	5	7										1	13
gyógyhatású készítmény		6	1	1	4		1						13
gyógyszer és alkohol					2	2		3	3	3	1		14
homeopátiás szer				1									1
ismeretlen		7	3	1		1			1		1	2	16
vegyes	1	11		2	1					4	2	3	24
ÖSSZESEN	16	153	22	15	20	7	9	10	11	14	15	25 [1]	317 [1]

Megjegyzés: Zárójelben a halálos esetek száma

2. táblázat: Gyógyszermérgeзések / 2018

NŐ - VÉLETLEN

Gyógyszerek	Korcsoportok											Összesen	
	<1 év	1-4 év	5-9 év	10-14 év	15-19 év	20-24 év	25-34 év	35-44 év	45-54 év	55-64 év	65-74 év		>75 év
ATC-A	1	10	1	3	3				1	1		3	23
ATC-B	1	3				1		1		2	12 [1]	19	39 [1]
ATC-C	1	36		1	2				1			4	45
ATC-D		2			1								3
ATC-G		4											4
ATC-H													
ATC-J		1		1				1					3
ATC-L													
ATC-M		20	2	1					1		1		25
ATC-N	2	35	5	13	10	7	10	10	7	3	13	14 [1]	129 [1]
ATC-P			1										1
ATC-R		18	1		2			1					22
ATC-S		1	1										2
ATC-V													
FoNo	5	5											10
gyógyhatású készítmény	3	3	1				1		2				10
gyógyszer és alkohol				1	2		2	4	4	1			14
homeopátiás szer													
ismeretlen		2	2		1	1	1		1	1	2	2	13
vegyes		4	1		2		3	1	1	1	3	8	24
ÖSSZESEN	13	144	15	20	23	9	17	18	18	9	31 [1]	50 [1]	367 [2]

Megjegyzés: Zárójelben a halálos esetek száma

3. táblázat: Gyógyszermérgezések / 2018

FÉRFI - ÖNGYILKOS

Gyógyszerek	Korcsoportok											Összesen	
	<1 év	1-4 év	5-9 év	10-14 év	15-19 év	20-24 év	25-34 év	35-44 év	45-54 év	55-64 év	65-74 év		>75 év
ATC-A					1	2	3	1	2	3	2	2	16
ATC-B					2						1	1	4
ATC-C				1	3	6	8	7	12	9	6	2	54
ATC-D													
ATC-G													
ATC-H													
ATC-J												1	1
ATC-L									1				1
ATC-M				1	4	2		1			2	1	11
ATC-N				7	60 [1]	50	100	136	89 [1]	53 [2]	41 [1]	37 [2]	573 [7]
ATC-P													
ATC-R					1	1		1					3
ATC-S													
ATC-V													
FoNo													
gyógyhatású készítmény										1			1
gyógyszer és alkohol					14	47	100	162	136 [1]	67	19	3 [1]	548 [2]
homeopátiás szer													
ismeretlen					4	5	6	5	5	6	4	2	37
vegyes				4	14	11	21	27	31	40	19	19 [1]	186 [1]
ÖSSZESEN				13	103 [1]	124	238	340	276 [2]	179 [2]	94 [1]	68 [4]	1435 [10]

Megjegyzés: Zárójelben a halálos esetek száma

4. táblázat: Gyógyszermérgeзések / 2018

NŐ - ÖNGYILKOS

Gyógyszerek	Korcsoportok											Összesen	
	<1 év	1-4 év	5-9 év	10-14 év	15-19 év	20-24 év	25-34 év	35-44 év	45-54 év	55-64 év	65-74 év		>75 év
ATC-A				4	3	2	3	4	3	4	3	4	30
ATC-B									2	1			3
ATC-C				3	10	6	5	18	23	5 [1]	8	17 [2]	95 [3]
ATC-D													
ATC-G							1		1				2
ATC-H						1				1	1		3
ATC-J							1				1		2
ATC-L					1								1
ATC-M				5	15	3	3	5	1	1	1		34
ATC-N				68	142	102	199	251	294 [1]	231	124 [1]	148 [4]	1559 [6]
ATC-P													
ATC-R				1	3		1	1	1	2			9
ATC-S													
ATC-V													
FoNo													
gyógyhatású készítmény				1									1
gyógyszer és alkohol				6	28	42	86	134	146	108	28	18 [1]	596 [1]
homeopátiás szer													
ismeretlen				11	7	3	10	11	20	10	8	7	87
vegyes				18	42	27	39	45	79	69	40 [3]	44 [3]	403 [6]
ÖSSZESEN				117	251	186	348	469	570 [1]	432 [1]	214 [4]	238 [10]	2825 [16]

Megjegyzés: Zárójelben a halálos esetek száma

5. táblázat: Gyógyszermérgezések / 2018

FÉRFI - ÉLVEZETI/FÜGGŐ

Gyógyszerek	Korcsoportok											Összesen	
	<1 év	1-4 év	5-9 év	10-14 év	15-19 év	20-24 év	25-34 év	35-44 év	45-54 év	55-64 év	65-74 év		>75 év
ATC-A								1	1				2
ATC-B													
ATC-C								1	1			1	3
ATC-D													
ATC-G									1				1
ATC-H													
ATC-J													
ATC-L													
ATC-M								1					1
ATC-N				9	27	28	46	31	25	24	5	3	198 [1]
ATC-P													
ATC-R													
ATC-S													
ATC-V													
FoNo													
gyógyhatású készítmény					1		1						2
gyógyszer és alkohol				1	25	44	148	184	102	55	20	1	580
homeopátiás szer													
ismeretlen					1	2	1			1	2		7
vegyes				1	3		3	1	2	1	1		12
ÖSSZESEN				11	57	74	199	219	132	81	28	5	806 [1]

Megjegyzés: Zárójelben a halálos esetek száma

6. táblázat: Gyógyszermérgeзések / 2018

NŐ - ÉLVEZETI/FÜGGŐ

Gyógyszerek	Korcsoportok											Összesen	
	<1 év	1-4 év	5-9 év	10-14 év	15-19 év	20-24 év	25-34 év	35-44 év	45-54 év	55-64 év	65-74 év		>75 év
ATC-A						1		1					2
ATC-B													
ATC-C					1		1	2			1		5
ATC-D													
ATC-G													
ATC-H													
ATC-J													
ATC-L													
ATC-M					2	2	1	1					6
ATC-N				16	50	28	65	73	49	34	19	21	355
ATC-P													
ATC-R					1								1
ATC-S													
ATC-V													
FoNo													
gyógyhatású készítmény													
gyógyszer és alkohol				1	14	20	61	109	97	50	9	3	364
homeopátiás szer													
ismeretlen					1	1		4	3		1		10
vegyes				2	1	6	2	5	2	5	3	5	31
ÖSSZESEN				19	70	58	130	195	151	89	33	29	774 [0]

Megjegyzés: Zárójelben a halálos esetek száma

7. táblázat: Gyógyszermérgezések / 2018

FÉRFI - EGYÉB (kivéve foglalkozási)

Gyógyszerek	Korcsoportok											Összesen	
	<1 év	1-4 év	5-9 év	10-14 év	15-19 év	20-24 év	25-34 év	35-44 év	45-54 év	55-64 év	65-74 év		>75 év
ATC-A						1							1
ATC-B									1		4	5	10
ATC-C		1			1			2	2		1	3	10
ATC-D													
ATC-G													
ATC-H													
ATC-J													
ATC-L													
ATC-M					1				1				2
ATC-N		2	4	8	15	9	24	10	6	5	3		86
ATC-P													
ATC-R								1					1
ATC-S			1										1
ATC-V													
FoNo													
gyógyhatású készítmény													
gyógyszer és alkohol					3	1	4	7	5	5	1		26
homeopátiás szer													
ismeretlen						2	1	1	1	1		1	7
vegyes					1		3	1		3			8
ÖSSZESEN		3	5	8	21	13	32	22	16	14	9	9	152 [0]

Megjegyzés: Zárójelben a halálos esetek száma

8. táblázat: Gyógyszermérgezések / 2018

NŐ - EGYÉB (kivéve foglalkozási)

Gyógyszerek	Korcsoportok											Összesen	
	<1 év	1-4 év	5-9 év	10-14 év	15-19 év	20-24 év	25-34 év	35-44 év	45-54 év	55-64 év	65-74 év		>75 év
ATC-A				2	1				1				4
ATC-B		1			1					2	5	6	15
ATC-C					2	3	1			1		1	8
ATC-D													
ATC-G								1					1
ATC-H													
ATC-J									1				1
ATC-L					1					1			2
ATC-M				5			1	1					7
ATC-N			2	20	34	10	16	22	19	9	1	4	137
ATC-P													
ATC-R				2	2				1				5
ATC-S													
ATC-V													
FoNo													
gyógyhatású készítmény						1		1					2
gyógyszer és alkohol				1	4	2	3	9	12	1	2		34
homeopátiás szer													
ismeretlen						1	3			2	1		7
vegyes				4	6	1	2	4	2		1		20
ÖSSZESEN		1	2	34	51	18	26	38	36	16	10	11	243 [0]

Megjegyzés: Zárójelben a halálos esetek száma

9. táblázat: Gyógyszermérgezések / 2018

FÉRFI - FOGLALKOZÁSI

Gyógyszerek	Korcsoportok											Összesen	
	<1 év	1-4 év	5-9 év	10-14 év	15-19 év	20-24 év	25-34 év	35-44 év	45-54 év	55-64 év	65-74 év		>75 év
ATC-A													
ATC-B													
ATC-C													
ATC-D													
ATC-G													
ATC-H													
ATC-J													
ATC-L													
ATC-M													
ATC-N													
ATC-P													
ATC-R													
ATC-S													
ATC-V													
FoNo													
gyógyhatású készítmény													
gyógyszer és alkohol													
homeopátiás szer													
ismeretlen													
vegyes													
ÖSSZESEN													0 [0]

Megjegyzés: Zárójelben a halálos esetek száma

10. táblázat: Gyógyszermérgezések / 2018

NŐ - FOGLALKOZÁSI

Gyógyszerek	Korcsoportok											Összesen	
	<1 év	1-4 év	5-9 év	10-14 év	15-19 év	20-24 év	25-34 év	35-44 év	45-54 év	55-64 év	65-74 év		>75 év
ATC-A													
ATC-B													
ATC-C													
ATC-D													
ATC-G													
ATC-H													
ATC-J													
ATC-L													
ATC-M													
ATC-N													
ATC-P													
ATC-R													
ATC-S													
ATC-V													
FoNo													
gyógyhatású készítmény													
gyógyszer és alkohol													
homeopátiás szer													
ismeretlen													
vegyes													
ÖSSZESEN													0 [0]

Megjegyzés: Zárójelben a halálos esetek száma

11. táblázat: Ipari és háztartási szerekkel történt mérgezések / 2018

FÉRFI - VÉLETLEN

Ipari és háztartási szerek	Korcsoportok											Összesen	
	<1 év	1-4 év	5-9 év	10-14 év	15-19 év	20-24 év	25-34 év	35-44 év	45-54 év	55-64 év	65-74 év		>75 év
ásványi olaj	2	9	4	2	3	2	1	3		2	2	1	31
CO	3	15	7	9	9	9	25	30	14	9	10	2	142
egyéb biocid	2	6	1	2		1	1	1				1 [1]	15 [1]
egyéb gáz	2	2	3	3	1	6	6	12	8 [1]	10 [1]	7	2	62 [2]
egyéb háztartási szer	4	12	2	2	1			1		2			24
egyéb ipari anyag		4								3	1		8
egyéb maró vagy irritáló a.	3	7	1				1		1	1	1		15
etlién-glikol		4	3		2		3	4	4	7 [1]	2	2	31 [1]
fém		2											2
hypo	2	29	5	3	1	2	2		2		1		47
klór gáz			4	2	2		4	5	3	1	3		24
kozmetikai szer	1	1											2
lúg		18	1				1	2		3	1	1	27
metil-alkohol													
mosógél kapszula	14	65	3										82
sav	5	21	2	2	1	3	3	1	1	4	1	2 [1]	46 [1]
szerves oldószer		19					2	6	4	3	1	1	36
tisztálkodó szer		2	1										3
tisztítószer	5	25	4	1	1		2	2		1	1	1	43
ÖSSZESEN	43	241	41	26	21	23	51	67	37 [1]	46 [2]	31	13 [2]	640 [5]

Megjegyzés: Zárójelben a halálos esetek száma

12. táblázat: Ipari és háztartási szerekkel történt mérgezések / 2018

NŐ - VÉLETLEN

Ipari és háztartási szerek	Korcsoportok											Összesen	
	<1 év	1-4 év	5-9 év	10-14 év	15-19 év	20-24 év	25-34 év	35-44 év	45-54 év	55-64 év	65-74 év		>75 év
ásványi olaj	3	9	3	2	1		1		1			1	21
CO	2	15	15	18	16	9	23	32	17	11	11	21	190
egyéb biocid		5							1		1	1	8
egyéb gáz	3	4	4	5	3	4	10	10	11	3	5	10	72
egyéb háztartási szer	6	19	2				1						28
egyéb ipari anyag		1	1	1	2		1			1			7
egyéb maró vagy irritáló a.	2	4	2	1	1			1					11
etilén-glikol		3			1		2	2	4	2			14
fém		1						1	1				3
hypo	2	18	3		2	2	3	4	2	3	4	1	44
klór gáz		1	1	1	2	4	9	14	14	5	7	4	62
kozmetikai szer		3				1		1					5
lúg		17	1				1	1	2			3	25
metil-alkohol													
mosógél kapszula	5	67	1										73
sav	5	10		2	4	1	2	5	3	3	1		36
szerves oldószer	1	16	3	1				2	3				26
tisztálkodó szer	1	3			1							2	7
tisztítószer	4	24				1			1	3		1	34
ÖSSZESEN	34	220	36	31	33	22	53	73	60	31	29	44	666 [0]

Megjegyzés: Zárójelben a halálos esetek száma

13. táblázat: Ipari és háztartási szerekkel történt mérgezések / 2018

FÉRFI - ÖNGYILKOS

Ipari és háztartási szerek	Korcsoportok											Összesen	
	<1 év	1-4 év	5-9 év	10-14 év	15-19 év	20-24 év	25-34 év	35-44 év	45-54 év	55-64 év	65-74 év		>75 év
ásványi olaj													
CO								1	1				2
egyéb biocid								1	1			1	3
egyéb gáz													
egyéb háztartási szer													
egyéb ipari anyag									1				1
egyéb maró vagy irritáló a.							1						1
etlién-glikol					2	3	10 [1]	16 [2]	12 [1]	9 [1]	5	2	59 [5]
fém													
hypo					2	1	6	7		3	1	3	23
klór gáz													
kozmetikai szer				1									1
lúg					1		1						2
metil-alkohol								1					1
mosógél kapszula													
sav							1	3	2	3 [1]	1		10 [1]
szerves oldószer									2				2
tisztálkodó szer													
tisztítószer								2					2
ÖSSZESEN				1	5	4	19 [1]	31 [2]	19 [1]	15 [2]	7	6	107 [6]

Megjegyzés: Zárójelben a halálos esetek száma

14. táblázat: Ipari és háztartási szerekkel történt mérgezések / 2018

NŐ - ÖNGYILKOS

Ipari és háztartási szerek	Korcsoportok											Összesen	
	<1 év	1-4 év	5-9 év	10-14 év	15-19 év	20-24 év	25-34 év	35-44 év	45-54 év	55-64 év	65-74 év		>75 év
ásványi olaj													
CO									1	1			2
egyéb biocid									1	1			2
egyéb gáz										1			1
egyéb háztartási szer											1		1
egyéb ipari anyag													
egyéb maró vagy irritáló a.											1		1
etlién-glikol					2	5	3	5	6	5	1	5	32 [2]
fém													
hypo					4	3	2	2	4	5	1	2	23
klór gáz													
kozmetikai szer													
lúg							1	3		1			5
metil-alkohol													
mosógél kapszula													
sav								1	3	2	2		8 [3]
szerves oldószer				1	3		1			2			7
tisztálkodó szer													
tisztítószer				1	2	2	1	1					7
ÖSSZESEN				2	11	10	8	12	15	18	5	8	89 [5]

Megjegyzés: Zárójelben a halálos esetek száma

15. táblázat: Ipari és háztartási szerekkel történt mérgezések / 2018

FÉRFI - ÉLVEZETI/FÜGGŐ

Ipari és háztartási szerek	Korcsoportok											Összesen	
	<1 év	1-4 év	5-9 év	10-14 év	15-19 év	20-24 év	25-34 év	35-44 év	45-54 év	55-64 év	65-74 év		>75 év
ásványi olaj				2	2		1	1					6
CO													
egyéb biocid													
egyéb gáz									2	1			3
egyéb háztartási szer					1								1
egyéb ipari anyag													
egyéb maró vagy irritáló a.													
etlién-glikol							1	2	1	1	1		6
fém													
hypo													
klór gáz													
kozmetikai szer													
lúg													
metil-alkohol										1	2		3 [2]
mosógél kapszula													
sav													
szerves oldószer						3	3	3	3	1			13
tisztálkodó szer													
tisztítószer													
ÖSSZESEN				2	3	3	5	6	6	4	3		32 [2]

Megjegyzés: Zárójelben a halálos esetek száma

16. táblázat: Ipari és háztartási szerekkel történt mérgezések / 2018

NŐ - ÉLVEZETI/FÜGGŐ

Ipari és háztartási szerek	Korcsoportok											Összesen	
	<1 év	1-4 év	5-9 év	10-14 év	15-19 év	20-24 év	25-34 év	35-44 év	45-54 év	55-64 év	65-74 év		>75 év
ásványi olaj					1								1
CO				1									1
egyéb biocid													
egyéb gáz													
egyéb háztartási szer				1	2								3
egyéb ipari anyag													
egyéb maró vagy irritáló a.													
etlién-glikol													
fém													
hypo													
klór gáz													
kozmetikai szer				1	1								2
lúg													
metil-alkohol													
mosógél kapszula													
sav													
szerves oldószer								3					3
tisztálkodó szer													
tisztítószer													
ÖSSZESEN				3	4			3					10 [0]

Megjegyzés: Zárójelben a halálos esetek száma

17. táblázat: Ipari és háztartási szerekkel történt mérgezések / 2018

FÉRFI - EGYÉB (kivéve foglalkozási)

Ipari és háztartási szerek	Korcsoportok											Összesen	
	<1 év	1-4 év	5-9 év	10-14 év	15-19 év	20-24 év	25-34 év	35-44 év	45-54 év	55-64 év	65-74 év		>75 év
ásványi olaj						1							1
CO							1		1				2
egyéb biocid													
egyéb gáz						1	1	1	1				4
egyéb háztartási szer													
egyéb ipari anyag													
egyéb maró vagy irritáló a.													
etlién-glikol											1	1 [1]	2 [1]
fém													
hypo							2		1				3
klór gáz				2				1					3
kozmetikai szer													
lúg													
metil-alkohol										1			1
mosógél kapszula													
sav										1			1
szerves oldószer													
tisztálkodó szer													
tisztítószer					1			1			1		3
ÖSSZESEN				2	1	2	4	3	3	2	2	1 [1]	20 [1]

Megjegyzés: Zárójelben a halálos esetek száma

18. táblázat: Ipari és háztartási szerekkel történt mérgezések / 2018

NŐ - EGYÉB (kivéve foglalkozási)

Ipari és háztartási szerek	Korcsoportok											Összesen	
	<1 év	1-4 év	5-9 év	10-14 év	15-19 év	20-24 év	25-34 év	35-44 év	45-54 év	55-64 év	65-74 év		>75 év
ásványi olaj													
CO								1					1
egyéb biocid													
egyéb gáz									1				1
egyéb háztartási szer				1									1
egyéb ipari anyag													
egyéb maró vagy irritáló a.			1		1								2
etilén-glikol									1				1
fém													
hypo											1		1
klór gáz								1					1
kozmetikai szer													
lúg													
metil-alkohol													
mosógél kapszula		1											1
sav													
szerves oldószer							1	1					2
tisztálkodó szer											1		1
tisztítószer					2								2
ÖSSZESEN		1	1	1	3		1	3	2			2	14 [0]

Megjegyzés: Zárójelben a halálos esetek száma

19. táblázat: Ipari és háztartási szerekkel történt mérgezések / 2018

FÉRFI - FOGLALKOZÁSI

Ipari és háztartási szerek	Korcsoportok											Összesen	
	<1 év	1-4 év	5-9 év	10-14 év	15-19 év	20-24 év	25-34 év	35-44 év	45-54 év	55-64 év	65-74 év		>75 év
ásványi olaj													
CO							4						4
egyéb biocid													
egyéb gáz						1							1
egyéb háztartási szer													
egyéb ipari anyag									1				1
egyéb maró vagy irritáló a.													
etlién-glikol													
fém													
hypo													
klór gáz													
kozmetikai szer													
lúg													
metil-alkohol													
mosógél kapszula													
sav													
szerves oldószer													
tisztálkodó szer													
tisztítószer													
ÖSSZESEN						1	4		1				6 [0]

Megjegyzés: Zárójelben a halálos esetek száma

20. táblázat: Ipari és háztartási szerekkel történt mérgezések / 2018

NŐ - FOGLALKOZÁSI

Ipari és háztartási szerek	Korcsoportok											Összesen	
	<1 év	1-4 év	5-9 év	10-14 év	15-19 év	20-24 év	25-34 év	35-44 év	45-54 év	55-64 év	65-74 év		>75 év
ásványi olaj													
CO													
egyéb biocid													
egyéb gáz													
egyéb háztartási szer													
egyéb ipari anyag							1						1
egyéb maró vagy irritáló a.													
etlién-glikol													
fém													
hypo													
klór gáz								1					1
kozmetikai szer													
lúg							1						1
metil-alkohol													
mosógél kapszula													
sav													
szerves oldószer													
tisztálkodó szer													
tisztítószer													
ÖSSZESEN							2	1					3 [0]

Megjegyzés: Zárójelben a halálos esetek száma

21. táblázat: Növényvédő szerekkel történt mérgezések / 2018

FÉRFI - VÉLETLEN

Növényvédő szerek	Korcsoportok											Összesen	
	<1 év	1-4 év	5-9 év	10-14 év	15-19 év	20-24 év	25-34 év	35-44 év	45-54 év	55-64 év	65-74 év		>75 év
egyéb												1	1
egyéb inszekticid		1					1		1		2		5
fungicid	1	3		1		1				1	1		8
herbicide		2	1				2		2 [1]	3	1	1	12 [1]
piretroid		1								1			2
szerves foszforsav-észter													
termélnövelő anyag		2			1								3
ÖSSZESEN	1	9	1	1	1	1	3		3 [1]	5	4	2	31 [1]

Megjegyzés: Zárójelben a halálos esetek száma

22. táblázat: Növényvédő szerekkel történt mérgezések / 2018

NŐ - VÉLETLEN

Növényvédő szerek	Korcsoportok											Összesen	
	<1 év	1-4 év	5-9 év	10-14 év	15-19 év	20-24 év	25-34 év	35-44 év	45-54 év	55-64 év	65-74 év		>75 év
egyéb											1		1
egyéb inszekticid			1	1						1		1	4
fungicid		2								1			3
herbicidek									1			2	3
piretroid		1						1					2
szerves foszforsav-észter				1									1
termésnövelő anyag		3									1		4
ÖSSZESEN	6	1	2					1	1	2	2	3	18 [0]

Megjegyzés: Zárójelben a halálos esetek száma

23. táblázat: Növényvédő szerekkel történt mérgezések / 2018

FÉRFI - ÖNGYILKOS

Növényvédő szerek	Korcsoportok											Összesen	
	<1 év	1-4 év	5-9 év	10-14 év	15-19 év	20-24 év	25-34 év	35-44 év	45-54 év	55-64 év	65-74 év		>75 év
egyéb									2				2
egyéb inszekticid								1	2		2		5
fungicid									1	1		1	3
herbicide									4	2	3	1	10
piretroid					1							2	3
szerves foszforsav-észter								1	2	1		2	6
												[1]	[1]
termésnövelő anyag													
ÖSSZESEN					1			2	11	4	5	6	29
												[1]	[1]

Megjegyzés: Zárójelben a halálos esetek száma

24. táblázat: Növényvédő szerekkel történt mérgezések / 2018

NŐ - ÖNGYILKOS

Növényvédő szerek	Korcsoportok											Összesen	
	<1 év	1-4 év	5-9 év	10-14 év	15-19 év	20-24 év	25-34 év	35-44 év	45-54 év	55-64 év	65-74 év		>75 év
egyéb										1		2	3
egyéb inszekticid									2		1 [1]		3 [1]
fungicid													
herbicid												2 [1]	2 [1]
piretroid													
szerves foszforsav-észter											1	1 [1]	2 [1]
termésnövelő anyag													
ÖSSZESEN									2	1	2 [1]	5 [2]	10 [3]

Megjegyzés: Zárójelben a halálos esetek száma

25. táblázat: Növényvédő szerekkel történt mérgezések / 2018

FÉRFI - ÉLVEZETI/FÜGGŐ

Növényvédő szerek	Korcsoportok											Összesen	
	<1 év	1-4 év	5-9 év	10-14 év	15-19 év	20-24 év	25-34 év	35-44 év	45-54 év	55-64 év	65-74 év		>75 év
egyéb													
egyéb inszekticid													
fungicid													
herbicide													
piretroid													
szerves foszforsav-észter													
termélnövelő anyag													
ÖSSZESEN													0 [0]

Megjegyzés: Zárójelben a halálos esetek száma

26. táblázat: Növényvédő szerekkel történt mérgezések / 2018

NŐ - ÉLVEZETI/FÜGGŐ

Növényvédő szerek	Korcsoportok											Összesen	
	<1 év	1-4 év	5-9 év	10-14 év	15-19 év	20-24 év	25-34 év	35-44 év	45-54 év	55-64 év	65-74 év		>75 év
egyéb													
egyéb inszekticid													
fungicid													
herbicid													
piretroid													
szerves foszforsav-észter													
termésnövelő anyag													
ÖSSZESEN													0 [0]

Megjegyzés: Zárójelben a halálos esetek száma

27. táblázat: Növényvédő szerekkel történt mérgezések / 2018

FÉRFI - EGYÉB (kivéve foglalkozási)

Növényvédő szerek	Korcsoportok											Összesen	
	<1 év	1-4 év	5-9 év	10-14 év	15-19 év	20-24 év	25-34 év	35-44 év	45-54 év	55-64 év	65-74 év		>75 év
egyéb													
egyéb inszekticid													
fungicid													
herbicide													
piretroid													
szerves foszforsav-észter													
termélnövelő anyag													
ÖSSZESEN													0 [0]

Megjegyzés: Zárójelben a halálos esetek száma

28. táblázat: Növényvédő szerekkel történt mérgezések / 2018

NŐ - EGYÉB (kivéve foglalkozási)

Növényvédő szerek	Korcsoportok											Összesen	
	<1 év	1-4 év	5-9 év	10-14 év	15-19 év	20-24 év	25-34 év	35-44 év	45-54 év	55-64 év	65-74 év		>75 év
egyéb													
egyéb inszekticid													
fungicid													
herbicid													
piretroid													
szerves foszforsav-észter													
termésnövelő anyag													
ÖSSZESEN													0 [0]

Megjegyzés: Zárójelben a halálos esetek száma

29. táblázat: Növényvédő szerekkel történt mérgezések / 2018

FÉRFI - FOGLALKOZÁSI

Növényvédő szerek	Korcsoportok											Összesen	
	<1 év	1-4 év	5-9 év	10-14 év	15-19 év	20-24 év	25-34 év	35-44 év	45-54 év	55-64 év	65-74 év		>75 év
egyéb													
egyéb inszekticid													
fungicid													
herbicide													
piretroid													
szerves foszforsav-észter													
termésmnövelő anyag													
ÖSSZESEN													0 [0]

Megjegyzés: Zárójelben a halálos esetek száma

30. táblázat: Növényvédő szerekkel történt mérgezések / 2018

NŐ - FOGLALKOZÁSI

Növényvédő szerek	Korcsoportok											Összesen	
	<1 év	1-4 év	5-9 év	10-14 év	15-19 év	20-24 év	25-34 év	35-44 év	45-54 év	55-64 év	65-74 év		>75 év
egyéb													
egyéb inszekticid													
fungicid													
herbicid													
piretroid													
szerves foszforsav-észter													
termésnövelő anyag													
ÖSSZESEN													0 [0]

Megjegyzés: Zárójelben a halálos esetek száma

31. táblázat: Kábítószerrel történt mérgezések / 2018

FÉRFI - VÉLETLEN

Kábítószer	Korcsoportok											Összesen	
	<1 év	1-4 év	5-9 év	10-14 év	15-19 év	20-24 év	25-34 év	35-44 év	45-54 év	55-64 év	65-74 év		>75 év
amfetaminok				2		1							3
biofű, herbál				2	2	4	1				1		10
egyéb, ismeretlen				1	4	9	2					1	17
egyéb stimuláns													
GHB					1								1
hallucinogének													
ismeretlen füves cigaretta				5	4	2							11
kannabinoidok					2			1					3
katinonok													
kokain													
opioidok													
ÖSSZESEN				10	13	16	3	1			1	1	45 [0]

Megjegyzés: Zárójelben a halálos esetek száma

32. táblázat: Kábítószerrel történt mérgezések / 2018

NŐ - VÉLETLEN

Kábítószer	Korcsoportok											Összesen	
	<1 év	1-4 év	5-9 év	10-14 év	15-19 év	20-24 év	25-34 év	35-44 év	45-54 év	55-64 év	65-74 év		>75 év
amfetaminok					3								3
biofű, herbál				2	4		1	1					8
egyéb, ismeretlen					2	1	3						6
egyéb stimuláns						1							1
GHB													
hallucinogének													
ismeretlen füves cigaretta				2	2				1				5
kannabinoidok				1	1		1	1					4
katinonok													
kokain													
opioidok													
ÖSSZESEN				5	12	2	5	2	1				27 [0]

Megjegyzés: Zárójelben a halálos esetek száma

33. táblázat: Kábítószerrel történt mérgezések / 2018

FÉRFI - ÖNGYILKOS

Kábítószer	Korcsoportok											Összesen	
	<1 év	1-4 év	5-9 év	10-14 év	15-19 év	20-24 év	25-34 év	35-44 év	45-54 év	55-64 év	65-74 év		>75 év
amfetaminok					1	2	1	1	1	1			7
									[1]				[1]
biofű, herbál						2	3	1					6
egyéb, ismeretlen					2	2	3						7
egyéb stimuláns													
GHB						1							1
hallucinogének						1							1
ismeretlen füves cigaretta					1	2	1						4
kannabinoidok					2		3						5
katinonok						1	3						4
kokain							1		1				2
opioidok								1					1
ÖSSZESEN					6	11	15	3	2	1			38
									[1]				[1]

Megjegyzés: Zárójelben a halálos esetek száma

34. táblázat: Kábítószerrel történt mérgezések / 2018

NŐ - ÖNGYILKOS

Kábítószer	Korcsoportok											Összesen	
	<1 év	1-4 év	5-9 év	10-14 év	15-19 év	20-24 év	25-34 év	35-44 év	45-54 év	55-64 év	65-74 év		>75 év
amfetaminok							3	2					5
biofű, herbál													
egyéb, ismeretlen					2		3						5
egyéb stimuláns													
GHB													
hallucinogének					1								1
ismeretlen füves cigaretta					1								1
kannabinoidok					2	1							3
katinonok													
kokain						1	1	1					3
opioidok										1			1
ÖSSZESEN					6	2	7	3		1			19 [0]

Megjegyzés: Zárójelben a halálos esetek száma

35. táblázat: Kábítószerrel történt mérgezések / 2018

FÉRFI - ÉLVEZETI/FÜGGŐ

Kábítószer	Korcsoportok											Összesen	
	<1 év	1-4 év	5-9 év	10-14 év	15-19 év	20-24 év	25-34 év	35-44 év	45-54 év	55-64 év	65-74 év		>75 év
amfetaminok				1	26	41	58 [1]	28	9	1			164 [1]
biofű, herbál				13	83	97	113	34	12	1	1		354
egyéb, ismeretlen				8	40	47	56	17	2	1			171
egyéb stimuláns					3	1	1						5
GHB						3	5	11	2				21
hallucinogének					5	4	10	1					20
ismeretlen füves cigaretta				33	55	29	13	4	1	1	1		137
kannabinoidok				8	40	41	38	8	1				136
katinonok					1	2	10	3					16
kokain					1	7	11	12	5				36
opioidok					2	2	10	12	1	1			28
ÖSSZESEN				63	256	274	325 [1]	130	33	5	2		1088 [1]

Megjegyzés: Zárójelben a halálos esetek száma

36. táblázat: Kábítószerrel történt mérgezések / 2018

NŐ - ÉLVEZETI/FÜGGŐ

Kábítószer	Korcsoportok											Összesen	
	<1 év	1-4 év	5-9 év	10-14 év	15-19 év	20-24 év	25-34 év	35-44 év	45-54 év	55-64 év	65-74 év		>75 év
amfetaminok				2	16	14 [1]	17	3	5				57 [1]
biofű, herbál				10	32	15	18	5	1				81
egyéb, ismeretlen				2	8	3	15	2		1			31
egyéb stimuláns					1	1	2						4
GHB				1	2	3	4						10
hallucinogének				1			3	1					5
ismeretlen füves cigaretta				11	22	2	2	2	3				42
kannabinoidok				1	16	4	8	7	2				38
katinonok							3						3
kokain					1	7	6	5	1				20
opioidok					1		4	4	2				11
ÖSSZESEN				28	99	49 [1]	82	29	14	1			302 [1]

Megjegyzés: Zárójelben a halálos esetek száma

37. táblázat: Kábítószerrel történt mérgezések / 2018

FÉRFI - EGYÉB (kivéve foglalkozási)

Kábítószer	Korcsoportok											Összesen	
	<1 év	1-4 év	5-9 év	10-14 év	15-19 év	20-24 év	25-34 év	35-44 év	45-54 év	55-64 év	65-74 év		>75 év
amfetaminok				1	2	3	1						7
biofű, herbál				1	2								3
egyéb, ismeretlen				1		2	3	1					7
egyéb stimuláns													
GHB													
hallucinogének					1								1
ismeretlen füves cigaretta					2	1			1				4
kannabinoidok		1			1								2
katinonok													
kokain													
opioidok													
ÖSSZESEN		1		3	8	6	4	1	1				24

Megjegyzés: Zárójelben a halálos esetek száma

38. táblázat: Kábítószerrel történt mérgezések / 2018

NŐ - EGYÉB (kivéve foglalkozási)

Kábítószer	Korcsoportok											Összesen	
	<1 év	1-4 év	5-9 év	10-14 év	15-19 év	20-24 év	25-34 év	35-44 év	45-54 év	55-64 év	65-74 év		>75 év
amfetaminok													
biofű, herbál				1	1								2
egyéb, ismeretlen				1			1						2
egyéb stimuláns													
GHB													
hallucinogének													
ismeretlen füves cigaretta													
kannabinoidok				1									1
katinonok													
kokain													
opioidok													
ÖSSZESEN				3	1		1						5 [0]

Megjegyzés: Zárójelben a halálos esetek száma

39. táblázat: Kábítószerrel történt mérgezések / 2018

FÉRFI - FOGLALKOZÁSI

Kábítószer	Korcsoportok											Összesen	
	<1 év	1-4 év	5-9 év	10-14 év	15-19 év	20-24 év	25-34 év	35-44 év	45-54 év	55-64 év	65-74 év		>75 év
amfetaminok													
biofű, herbál													
egyéb, ismeretlen													
egyéb stimuláns													
GHB													
hallucinogének													
ismeretlen füves cigaretta													
kannabinoidok													
katinonok													
kokain													
opioidok													
ÖSSZESEN													0 [0]

Megjegyzés: Zárójelben a halálos esetek száma

40. táblázat: Kábítószerrel történt mérgezések / 2018

NŐ - FOGLALKOZÁSI

Kábítószer	Korcsoportok											Összesen	
	<1 év	1-4 év	5-9 év	10-14 év	15-19 év	20-24 év	25-34 év	35-44 év	45-54 év	55-64 év	65-74 év		>75 év
amfetaminok													
biofű, herbál													
egyéb, ismeretlen													
egyéb stimuláns													
GHB													
hallucinogének													
ismeretlen füves cigaretta													
kannabinoidok													
katinonok													
kokain													
opioidok													
ÖSSZESEN													0 [0]

Megjegyzés: Zárójelben a halálos esetek száma

41. táblázat: Alkohollal és egyéb anyagokkal történt mérgezések / 2018

FÉRFI - VÉLETLEN

Egyéb anyagok	Korcsoportok											Összesen	
	<1 év	1-4 év	5-9 év	10-14 év	15-19 év	20-24 év	25-34 év	35-44 év	45-54 év	55-64 év	65-74 év		>75 év
alkohol	3	3	1	18	58	34	62	55	64	77	47	15	437
													[0]

FÉRFI - VÉLETLEN

Egyéb anyagok	Korcsoportok											Összesen	
	<1 év	1-4 év	5-9 év	10-14 év	15-19 év	20-24 év	25-34 év	35-44 év	45-54 év	55-64 év	65-74 év		>75 év
állatgyógyászati szer		2		1									3
egyéb		6		1	4		2	8	6	14	4		45
egyéb irtószer													
gomba		13	6	6		1		2	1	1	5	1	36
legális serkentő szer	6	8	1	7	5		2		1				30
növény	6	95	14	1		2	5		2				125
rágcsálóirtó szer	2	22	2										26
riasztószer													
rovarirtó szer	1	4	1								1		7
ÖSSZESEN	15	150	24	16	9	3	9	10	10	15	10	1	272
													[0]

Megjegyzés: Zárójelben a halálos esetek száma

42. táblázat: Alkohollal és egyéb anyagokkal történt mérgezések / 2018

NŐ - VÉLETLEN

Egyéb anyagok	Korcsoportok											Összesen [0]	
	<1 év	1-4 év	5-9 év	10-14 év	15-19 év	20-24 év	25-34 év	35-44 év	45-54 év	55-64 év	65-74 év		>75 év
alkohol	2	3	2	12	36	7	15	15	20	13	15	2	142

NŐ - VÉLETLEN

Egyéb anyagok	Korcsoportok											Összesen [0]	
	<1 év	1-4 év	5-9 év	10-14 év	15-19 év	20-24 év	25-34 év	35-44 év	45-54 év	55-64 év	65-74 év		>75 év
állatgyógyászati szer		1											1
egyéb	1	1	1		2	1	3	3	4	3			19
egyéb irtószer													
gomba	1	10	6		1			2		2	7		29
legális serkentő szer	2	2			4			1					9
növény	9	78	10	2		6	4				1		110
rágcsálóirtó szer		16	2			1							19
riasztószer		2											2
rovarirtó szer		2					1	1					4
ÖSSZESEN	13	112	19	2	7	8	8	7	4	5	8		193

Megjegyzés: Zárójelben a halálos esetek száma

43. táblázat: Alkohollal és egyéb anyagokkal történt mérgezések / 2018

FÉRFI - ÖNGYILKOS

Egyéb anyagok	Korcsoportok											Összesen	
	<1 év	1-4 év	5-9 év	10-14 év	15-19 év	20-24 év	25-34 év	35-44 év	45-54 év	55-64 év	65-74 év		>75 év
alkohol					7	12	26	26	22	20	3	4	120
													[0]

FÉRFI - ÖNGYILKOS

Egyéb anyagok	Korcsoportok											Összesen	
	<1 év	1-4 év	5-9 év	10-14 év	15-19 év	20-24 év	25-34 év	35-44 év	45-54 év	55-64 év	65-74 év		>75 év
állatgyógyászati szer								1		1			2
egyéb								1		1			2
egyéb irtószer													
gomba									1				1
legális serkentő szer							1			2			3
növény													
rágcsálóirtó szer					1	4	4	5	2		1		17
riasztószer													
rovarirtó szer													
ÖSSZESEN					1	4	5	7	3	4	1		25
													[0]

Megjegyzés: Zárójelben a halálos esetek száma

44. táblázat: Alkohollal és egyéb anyagokkal történt mérgezések / 2018

NŐ - ÖNGYILKOS

Egyéb anyagok	Korcsoportok											Összesen	
	<1 év	1-4 év	5-9 év	10-14 év	15-19 év	20-24 év	25-34 év	35-44 év	45-54 év	55-64 év	65-74 év		>75 év
alkohol				1	6	1	6	18	13	5	1	1	52
									[1]				[1]

NŐ - ÖNGYILKOS

Egyéb anyagok	Korcsoportok											Összesen	
	<1 év	1-4 év	5-9 év	10-14 év	15-19 év	20-24 év	25-34 év	35-44 év	45-54 év	55-64 év	65-74 év		>75 év
állatgyógyászati szer													
egyéb											1		1
egyéb irtószer													
gomba													
legális serkentő szer				2					1		2		5
növény						1	1	3		1	1		7
rágcsálóirtó szer					1	1	1					1	4
riasztószer													
rovarirtó szer													
ÖSSZESEN				2	1	2	2	3	1	1	4	1	17
													[0]

Megjegyzés: Zárójelben a halálos esetek száma

45. táblázat: Alkohollal és egyéb anyagokkal történt mérgezések / 2018

FÉRFI - ÉLVEZETI/FÜGGŐ

Egyéb anyagok	Korcsoportok											Összesen	
	<1 év	1-4 év	5-9 év	10-14 év	15-19 év	20-24 év	25-34 év	35-44 év	45-54 év	55-64 év	65-74 év		>75 év
alkohol				61	504	549	1115	1732	2184	2152	940	189	9426
								[2]	[5]	[1]	[1]		[9]

FÉRFI - ÉLVEZETI/FÜGGŐ

Egyéb anyagok	Korcsoportok											Összesen	
	<1 év	1-4 év	5-9 év	10-14 év	15-19 év	20-24 év	25-34 év	35-44 év	45-54 év	55-64 év	65-74 év		>75 év
állatgyógyászati szer													
egyéb						1	2			1			4
egyéb irtószer													
gomba													
legális serkentő szer				11	14	1	2	1					29
növény													
rágcsálóirtó szer													
riasztószer													
rovarirtó szer													
ÖSSZESEN				11	14	2	4	1		1			33
													[0]

Megjegyzés: Zárójelben a halálos esetek száma

46. táblázat: Alkohollal és egyéb anyagokkal történt mérgezések / 2018

NŐ - ÉLVEZETI/FÜGGŐ

Egyéb anyagok	Korcsoportok											Összesen	
	<1 év	1-4 év	5-9 év	10-14 év	15-19 év	20-24 év	25-34 év	35-44 év	45-54 év	55-64 év	65-74 év		>75 év
alkohol				60	275	159	278	408	519	529	197	62	2487
									[1]				[1]

NŐ - ÉLVEZETI/FÜGGŐ

Egyéb anyagok	Korcsoportok											Összesen	
	<1 év	1-4 év	5-9 év	10-14 év	15-19 év	20-24 év	25-34 év	35-44 év	45-54 év	55-64 év	65-74 év		>75 év
állatgyógyászati szer													
egyéb					1		1			1			3
egyéb irtószer													
gomba													
legális serkentő szer				6	4	1		1					12
növény				1									1
rágcsálóirtó szer													
riasztószer													
rovarirtó szer													
ÖSSZESEN				7	5	1	1	1		1			16
													[0]

Megjegyzés: Zárójelben a halálos esetek száma

47. táblázat: Alkohollal és egyéb anyagokkal történt mérgezések / 2018

FÉRFI - EGYÉB (kivéve foglalkozási)

Egyéb anyagok	Korcsoportok											Összesen	
	<1 év	1-4 év	5-9 év	10-14 év	15-19 év	20-24 év	25-34 év	35-44 év	45-54 év	55-64 év	65-74 év		>75 év
alkohol			1	3	26	13	15	18	24	28	11	2	141
													[0]

FÉRFI - EGYÉB (kivéve foglalkozási)

Egyéb anyagok	Korcsoportok											Összesen	
	<1 év	1-4 év	5-9 év	10-14 év	15-19 év	20-24 év	25-34 év	35-44 év	45-54 év	55-64 év	65-74 év		>75 év
állatgyógyászati szer													
egyéb				1		2	2	1					6
egyéb irtószer													
gomba			1							1			2
legális serkentő szer			1	1	1				1		1		5
növény		1		1									2
rágcsálóirtó szer				1									1
riasztószer													
rovarirtó szer													
ÖSSZESEN		1	2	4	1	2	2	1	1	1	1		16
													[0]

Megjegyzés: Zárójelben a halálos esetek száma

48. táblázat: Alkohollal és egyéb anyagokkal történt mérgezések / 2018

NŐ - EGYÉB (kivéve foglalkozási)

Egyéb anyagok	Korcsoportok										Összesen		
	<1 év	1-4 év	5-9 év	10-14 év	15-19 év	20-24 év	25-34 év	35-44 év	45-54 év	55-64 év		65-74 év	>75 év
alkohol				4	10	8	11	10	8	8	1	1	61
													[0]

NŐ - EGYÉB (kivéve foglalkozási)

Egyéb anyagok	Korcsoportok										Összesen		
	<1 év	1-4 év	5-9 év	10-14 év	15-19 év	20-24 év	25-34 év	35-44 év	45-54 év	55-64 év		65-74 év	>75 év
állatgyógyászati szer													
egyéb					2							1	3
egyéb irtószer													
gomba													
legális serkentő szer								1					1
növény													
rágcsálóirtó szer													
riasztószer													
rovarirtó szer													
ÖSSZESEN					2			1				1	4
													[0]

Megjegyzés: Zárójelben a halálos esetek száma

49. táblázat: Alkohollal és egyéb anyagokkal történt mérgezések / 2018

FÉRFI - FOGLALKOZÁSI

Egyéb anyagok	Korcsoportok										Összesen		
	<1 év	1-4 év	5-9 év	10-14 év	15-19 év	20-24 év	25-34 év	35-44 év	45-54 év	55-64 év		65-74 év	>75 év
alkohol													0
													[0]

FÉRFI - FOGLALKOZÁSI

Egyéb anyagok	Korcsoportok										Összesen		
	<1 év	1-4 év	5-9 év	10-14 év	15-19 év	20-24 év	25-34 év	35-44 év	45-54 év	55-64 év		65-74 év	>75 év
állatgyógyászati szer													
egyéb													
egyéb irtószer													
gomba													
legális serkentő szer													
növény													
rágcsálóirtó szer													
riasztószer													
rovarirtó szer													
ÖSSZESEN													0
													[0]

Megjegyzés: Zárójelben a halálos esetek száma

50. táblázat: Alkohollal és egyéb anyagokkal történt mérgezések / 2018

NŐ - FOGLALKOZÁSI

Egyéb anyagok	Korcsoportok										Összesen		
	<1 év	1-4 év	5-9 év	10-14 év	15-19 év	20-24 év	25-34 év	35-44 év	45-54 év	55-64 év		65-74 év	>75 év
alkohol													0 [0]

NŐ - FOGLALKOZÁSI

Egyéb anyagok	Korcsoportok										Összesen		
	<1 év	1-4 év	5-9 év	10-14 év	15-19 év	20-24 év	25-34 év	35-44 év	45-54 év	55-64 év		65-74 év	>75 év
állatgyógyászati szer													
egyéb													
egyéb irtószer													
gomba													
legális serkentő szer													
növény													
rágcsálóirtó szer													
riasztószer													
rovarirtó szer													
ÖSSZESEN													0 [0]

Megjegyzés: Zárójelben a halálos esetek száma

FÉRFI - VÉLETLEN

Gyógyszerek	Megyék																			Hajléktalan	Külföldi	Összesen					
	Bács-Kiskun	Baranya	Békés	Borsod-Abaúj-Zemplén	Budapest	Csongrád	Fejér	Győr-Moson-Sopron	Hajdú-Bihar	Heves	Jász-Nagykunszolnok	Komárom-Esztergom	Nógrád	Pest	Somogy	Szabolcs-Szatmár-Bereg	Tolna	Vas	Veszprém				Zala				
ATC-V																											
FoNo	2			1	5			1	1					1	1					1							13
gyógyhatású készítmény				4	3	1	2					1	1			1											13
gyógyszer és alkohol	2	3		1		1			4	1					2												14
homeopátiás szer						1																					1
ismeretlen	1	1		1	1	2	1				1		1	4						2	1						16
vegyes		7	1	1	5	3	1			1				2	2		1										24
ÖSSZESEN	21	28	10	22	43 [1]	25	13	6	26	8	9	10	5	34	23	5	6		15	6			2		317 [1]		

Megjegyzés: Zárójelben a halálos esetek száma

52. táblázat: Gyógyszermergések / 2018

NŐ - VÉLETLEN

Gyógyszerek	Megyék																			Hajléktalan	Külföldi	Összesen		
	Bács-Kiskun	Baranya	Békés	Borsod-Abaúj-Zemplén	Budapest	Csongrád	Fejér	Győr-Moson-Sopron	Hajdú-Bihar	Heves	Jász-Nagykun-Szolnok	Komárom-Esztergom	Nógrád	Pest	Somogy	Szabolcs-Szatmár-Bereg	Tolna	Vas	Veszprém				Zala	
ATC-A	1	1		1	3		2		2	1	1	1		7	1		1		1					23
ATC-B		9	2	2	7	8 [1]	1			1		5		1	2					1				39 [1]
ATC-C	1	3	4	1	7	1	2	1	4		2		2	8	7	1	1							45
ATC-D					3																			3
ATC-G	1			1					1					1										4
ATC-H																								
ATC-J						1			1				1											3
ATC-L																								
ATC-M		1		2	4	3	3	1	1			1	1	5	1	1	1							25
ATC-N	3	18 [1]	8	9	14	4	4	5	9	5	6	6	2	15	10	3	2	1	4	1				129 [1]
ATC-P																1								1
ATC-R	3	1		1	7			1	1	2	1		1	1	2					1				22
ATC-S																			2					2

NŐ - VÉLETLEN

Gyógyszerek	Megyék																				Hajléktalan	Külföldi	Összesen		
	Bács-Kiskun	Baranya	Békés	Borsod-Abaúj-Zemplén	Budapest	Csongrád	Fejér	Győr-Moson-Sopron	Hajdú-Bihar	Heves	Jász-Nagykun-Szolnok	Komárom-Esztergom	Nógrád	Pest	Somogy	Szabolcs-Szatmár-Bereg	Tolna	Vas	Veszprém	Zala					
ATC-V																									
FoNo				3	2		1		1			1		2											10
gyógyhatású készítmény	2		1		2			1						3	1										10
gyógyszer és alkohol	2	1	1	4					3	1							2								14
homeopátiás szer																									
ismeretlen		2				2			3		2	1	1	1			1								13
vegyes		4		1	6	2		2	1	1	1		2	3					1						24
ÖSSZESEN	13	40 [1]	16	25	55	21 [1]	13	11	27	11	13	15	8	46	27	6	8	1	9	2				367 [2]	

Megjegyzés: Zárójelben a halálos esetek száma

FÉRFI - ÖNGYILKOS

Gyógyszerek	Megyék																			Hajléktalan	Külföldi	Összesen					
	Bács-Kiskun	Baranya	Békés	Borsod-Abaúj-Zemplén	Budapest	Csongrád	Fejér	Győr-Moson-Sopron	Hajdú-Bihar	Heves	Jász-Nagykun-Szolnok	Komárom-Esztergom	Nógrád	Pest	Somogy	Szabolcs-Szatmár-Bereg	Tolna	Vas	Veszprém				Zala				
ATC-V																											
FoNo																											
gyógyhatású készítmény											1																1
gyógyszer és alkohol	23	28	14	17	153	26	14	10 [1]	41 [1]	23	13	13	21	60	18	24	29	6	4	9	1	1			548 [2]		
homeopátiás szer																											
ismeretlen	1			2	1	5	6		10		3		3		2	1				1	1	1			37		
vegyes	7	15	5	5	39	9	5	3	11	13	6	1	6	26	8	8	5	6	2	5 [1]		1		186 [1]			
ÖSSZESEN	47	78	33 [1]	58	343 [1]	69	63 [1]	22 [2]	99 [1]	77	57	37	52	163 [1]	56	56	51	20	22	26 [3]	2	4		1435 [10]			

Megjegyzés: Zárójelben a halálos esetek száma

FÉRFI - ÉLVEZETI/FÜGGŐ

Gyógyszerek	Megyék																				Hajléktalan	Külföldi	Összesen						
	Bács-Kiskun	Baranya	Békés	Borsod-Abaúj-Zemplén	Budapest	Csongrád	Fejér	Győr-Moson-Sopron	Hajdú-Bihar	Heves	Jász-Nagykunszolnok	Komárom-Esztergom	Nógrád	Pest	Somogy	Szabolcs-Szatmár-Bereg	Tolna	Vas	Veszprém	Zala									
ATC-V																													
FoNo																													
gyógyhatású készítmény				1	1																								2
gyógyszer és alkohol	9	22	1	13	299	16	7	4	56	7	8	6	14	88	10	7	5	2	2	2	2							580	
homeopátiás szer																													
ismeretlen					1	1			3				1		1														7
vegyes		1			7		1		1				1	1															12
ÖSSZESEN	13	34	4	21	411	25	9	5	75 [1]	11	12	7	19	116	14	9	6	2	6	4	2			1			806 [1]		

Megjegyzés: Zárójelben a halálos esetek száma

NŐ - ÉLVEZETI/FÜGGŐ

Gyógyszerek	Megyék																			Hajléktalan	Külföldi	Összesen	
	Bács-Kiskun	Baranya	Békés	Borsod-Abaúj-Zemplén	Budapest	Csongrád	Fejér	Győr-Moson-Sopron	Hajdú-Bihar	Heves	Jász-Nagykunszolnok	Komárom-Esztergom	Nógrád	Pest	Somogy	Szabolcs-Szatmár-Bereg	Tolna	Vas	Veszprém				Zala
ATC-V																							
FoNo																							
gyógyhatású készítmény																							
gyógyszer és alkohol	3	14	4	5	217	12	4	2	25	2	3	9	5	51	2	2	2		1	1			364
homeopátiás szer																							
ismeretlen	1	1		1		1			5				1										10
vegyes		3		1	12	2							2	8	1	1			1				31
ÖSSZESEN	10	38	9	23	406	24	5	3	66	7	4	16	14	117	11	7	5		4	3		2	774 [0]

Megjegyzés: Zárójelben a halálos esetek száma

FÉRFI - EGYÉB (kivéve foglalkozási)

Gyógyszerek	Megyék																			Hajléktalan	Külföldi	Összesen	
	Bács-Kiskun	Baranya	Békés	Borsod-Abaúj-Zemplén	Budapest	Csongrád	Fejér	Győr-Moson-Sopron	Hajdú-Bihar	Heves	Jász-Nagykun-Szolnok	Komárom-Esztergom	Nógrád	Pest	Somogy	Szabolcs-Szatmár-Bereg	Tolna	Vas	Veszprém				Zala
ATC-V																							
FoNo																							
gyógyhatású készítmény																							
gyógyszer és alkohol	1	1	3	1	1	2	1	2	2	2	1				6		1		1	1			26
homeopátiás szer																							
ismeretlen						3				2			2										7
vegyes	1							1		1	1		1	1		1						1	8
ÖSSZESEN	6	2	8	5	11	10	4	6	10	21	5	3	9	11	25	2	6		3	4		1	152 [0]

Megjegyzés: Zárójelben a halálos esetek száma

NŐ - EGYÉB (kivéve foglalkozási)

Gyógyszerek	Megyék																			Hajléktalan	Külföldi	Összesen	
	Bács-Kiskun	Baranya	Békés	Borsod-Abaúj-Zemplén	Budapest	Csongrád	Fejér	Győr-Moson-Sopron	Hajdú-Bihar	Heves	Jász-Nagykun-Szolnok	Komárom-Esztergom	Nógrád	Pest	Somogy	Szabolcs-Szatmár-Bereg	Tolna	Vas	Veszprém				Zala
ATC-V																							
FoNo																							
gyógyhatású készítmény										1	1											2	
gyógyszer és alkohol		1	4	2	1	5		2	3	1	5	1	2	1	2		2					2	34
homeopátiás szer																							
ismeretlen						2			1	2			1				1						7
vegyes			2			2	1		2	2	2		2	1	4	1			1				20
ÖSSZESEN	4	6	15	15	13	18	4	6	26	26	17	5	10	11	39	3	17		2	6			243 [0]

Megjegyzés: Zárójelben a halálos esetek száma

FÉRFI - FOGLALKOZÁSI

Gyógyszerek	Megyék																		Hajléktalan	Külföldi	Összesen			
	Bács-Kiskun	Baranya	Békés	Borsod-Abaúj-Zemplén	Budapest	Csongrád	Fejér	Győr-Moson-Sopron	Hajdú-Bihar	Heves	Jász-Nagykunszolnok	Komárom-Esztergom	Nógrád	Pest	Somogy	Szabolcs-Szatmár-Bereg	Tolna	Vas				Veszprém	Zala	
ATC-V																								
FoNo																								
gyógyhatású készítmény																								
gyógyszer és alkohol																								
homeopátiás szer																								
ismeretlen																								
vegyes																								
ÖSSZESEN																								0

Megjegyzés: Zárójelben a halálos esetek száma

NŐ - FOGLALKOZÁSI

Gyógyszerek	Megyék																		Hajléktalan	Külföldi	Összesen							
	Bács-Kiskun	Baranya	Békés	Borsod-Abaúj-Zemplén	Budapest	Csongrád	Fejér	Győr-Moson-Sopron	Hajdú-Bihar	Heves	Jász-Nagykun-Szolnok	Komárom-Esztergom	Nógrád	Pest	Somogy	Szabolcs-Szatmár-Bereg	Tolna	Vas				Veszprém	Zala					
ATC-V																												
FoNo																												
gyógyhatású készítmény																												
gyógyszer és alkohol																												
homeopátiás szer																												
ismeretlen																												
vegyes																												
ÖSSZESEN																												0 [0]

Megjegyzés: Zárójelben a halálos esetek száma

61. táblázat: Ipari és háztartási szerekkel történt mérgezések / 2018

FÉRFI - VÉLETLEN

Ipari és háztartási szerek	Megyék																			Hajléktalan	Külföldi	Összesen	
	Bács-Kiskun	Baranya	Békés	Borsod-Abaúj-Zemplén	Budapest	Csongrád	Fejér	Győr-Moson-Sopron	Hajdú-Bihar	Heves	Jász-Nagykun-Szolnok	Komárom-Esztergom	Nógrád	Pest	Somogy	Szabolcs-Szatmár-Bereg	Tolna	Vas	Veszprém				Zala
ásványi olaj	6		3	1	2	1	2			2	2			5	3	1	2			1			31
CO	3	6	8	7	27	9	15	4	20				3	27	4	1	1	1	3	3			142
egyéb biocid			1	2		1			1	1				2	2		1		2	2			15 [1]
egyéb gáz	1	1	2	2	15	2	4	1	8	2	1	2	3	9	1	3	1		2	1		1	62 [2]
egyéb háztartási szer	1	2	2		4	1			2	1	2		4	1					2	2			24
egyéb ipari anyag								2			1			2			1		2				8
egyéb maró vagy irritáló a	3		1		4		2		2	1		1						1					15
etlién-glikol	1	2			6	2	5	3			1	1		7	1		1				1		31 [1]
fém									2														2
hypo	3	2	1	9	6	1	1		2	1	3	2		5	4	2	4				1		47
klór gáz	1	2		1	7	1	1		2	1			1	4		1	1		1				24
kozmetikai szer					1										1								2
lúg	1			1	7		2		2	1		1	3	3	2		2		1	1			27

FÉRFI - VÉLETLEN

Ipari és háztartási szerek	Megyék																			Hajléktalan	Külföldi	Összesen	
	Bács-Kiskun	Baranya	Békés	Borsod-Abaúj-Zemplén	Budapest	Csongrád	Fejér	Győr-Moson-Sopron	Hajdú-Bihar	Heves	Jász-Nagykunszolnok	Komárom-Esztergom	Nógrád	Pest	Somogy	Szabolcs-Szatmár-Bereg	Tolna	Vas	Veszprém				Zala
metil-alkohol																							
mosógél kapszula	6	6		5	17	8	5	1	7		2	1	2	11	3	1	4		3				82
sav	3	1	1		12	2	3	1	5	3		2	1	7 [1]	3		1			1			46 [1]
szerves oldószer	1		6	1	10	2	2	1	1	1	2		1	5	1		1		1				36
tisztálkodó szer									3														3
tisztítószer	4	2			6	5	10		2		1	4		8	1								43
ÖSSZESEN	34	24	25	29	124	35 [1]	52 [1]	13	59	14 [1]	15	14	14	99 [1]	27	9 [1]	20	2	17	13		1	640 [5]

Megjegyzés: Zárójelben a halálos esetek száma

NŐ - VÉLETLEN

Ipari és háztartási szerek	Megyék																			Hajléktalan	Külföldi	Összesen																	
	Bács-Kiskun	Baranya	Békés	Borsod-Abaúj-Zemplén	Budapest	Csongrád	Fejér	Győr-Moson-Sopron	Hajdú-Bihar	Heves	Jász-Nagykunszolnok	Komárom-Esztergom	Nógrád	Pest	Somogy	Szabolcs-Szatmár-Bereg	Tolna	Vas	Veszprém				Zala																
metil-alkohol																																							
mosógél kapszula	3	3	1	2	12	3	9	1	7	1	2		2	11	4	5	4			3																		73	
sav	1	3			8	3	1	2	3	6	1			6	2																							36	
szerves oldószer	1	2	2	1	3	3	1		3	1		2	1	3			1						1													1		26	
tisztálkodó szer						2						2		1			1			1																		7	
tisztítószer	2	1		1	6	1	2		4	2	1	1	1	8	1					3																	34		
ÖSSZESEN	25	30	20	22	128	49	38	13	76	22	14	21	16	104	28	12	10	3	22	12														1		666			
																																					[0]		

Megjegyzés: Zárójelben a halálos esetek száma

63. táblázat: Ipari és háztartási szerekkel történt mérgezések / 2018

FÉRFI - ÖNGYILKOS

Ipari és háztartási szerek	Megyék																			Hajléktalan	Külföldi	Összesen				
	Bács-Kiskun	Baranya	Békés	Borsod-Abaúj-Zemplén	Budapest	Csongrád	Fejér	Győr-Moson-Sopron	Hajdú-Bihar	Heves	Jász-Nagykun-Szolnok	Komárom-Esztergom	Nógrád	Pest	Somogy	Szabolcs-Szatmár-Bereg	Tolna	Vas	Veszprém				Zala			
ásványi olaj																										
CO						1								1												2
egyéb biocid						1	1										1									3
egyéb gáz																										
egyéb háztartási szer																										
egyéb ipari anyag					1																					1
egyéb maró vagy irritáló a																				1						1
etilén-glikol	3 [1]	5	1	1	13 [1]	3 [1]	2	2	2	4 [1]	4 [1]	1		10	3	3			2							59 [5]
fém																										
hypo	3	3	1		6		1			1	1			1	2	1	1	2								23
klór gáz																										
kozmetikai szer		1																								1
lúg					1																		1			2

FÉRFI - ÖNGYILKOS

Ipari és háztartási szerek	Megyék																			Hajléktalan	Külföldi	Összesen				
	Bács-Kiskun	Baranya	Békés	Borsod-Abaúj-Zemplén	Budapest	Csongrád	Fejér	Győr-Moson-Sopron	Hajdú-Bihar	Heves	Jász-Nagykunszolnok	Komárom-Esztergom	Nógrád	Pest	Somogy	Szabolcs-Szatmár-Bereg	Tolna	Vas	Veszprém				Zala			
metil-alkohol											1															1
mosógél kapszula																										
sav					2		1				1		1	2		1		1	1							10
szerves oldószer						1					1															2
tisztálkodó szer																										
tisztítószer					1				1																	2
ÖSSZESEN	6 [1]	9	2	1	24 [1]	6 [1]	5	2	3	5 [1]	8 [2]	1	1	14	5	5	2	3	3	2					107 [6]	

Megjegyzés: Zárójelben a halálos esetek száma

NŐ - ÖNGYILKOS

Ipari és háztartási szerek	Megyék																			Hajléktalan	Külföldi	Összesen				
	Bács-Kiskun	Baranya	Békés	Borsod-Abaúj-Zemplén	Budapest	Csongrád	Fejér	Győr-Moson-Sopron	Hajdú-Bihar	Heves	Jász-Nagykunszolnok	Komárom-Esztergom	Nógrád	Pest	Somogy	Szabolcs-Szatmár-Bereg	Tolna	Vas	Veszprém				Zala			
metil-alkohol																										
mosógél kapszula																										
sav		2 [1]			1			1 [1]			1		1		1 [1]		1									8 [3]
szerves oldószer	1				1			1	1				1		1					1						7
tisztálkodó szer																										
tisztítószer	1				1			1	1				2							1						7
ÖSSZESEN	4	5 [1]	1	3	10	5	6	4	7 [1]	7	2 [1]	2	1	12	5	5 [1]	3	2	4 [1]	1					89 [5]	

Megjegyzés: Zárójelben a halálos esetek száma

FÉRFI - ÉLVEZETI/FÜGGŐ

Ipari és háztartási szerek	Megyék																			Hajléktalan	Külföldi	Összesen				
	Bács-Kiskun	Baranya	Békés	Borsod-Abaúj-Zemplén	Budapest	Csongrád	Fejér	Győr-Moson-Sopron	Hajdú-Bihar	Heves	Jász-Nagykun-Szolnok	Komárom-Esztergom	Nógrád	Pest	Somogy	Szabolcs-Szatmár-Bereg	Tolna	Vas	Veszprém				Zala			
metil-alkohol	2 [2]				1																					3 [2]
mosógél kapszula																										
sav																										
szerves oldószer		1		2	7					1				2												13
tisztálkodó szer																										
tisztítószer																										
ÖSSZESEN	2 [2]	2	1	4	12				1	1	1		1	4	2	1										32 [2]

Megjegyzés: Zárójelben a halálos esetek száma

NŐ - ÉLVEZETI/FÜGGŐ

Ipari és háztartási szerek	Megyék																			Hajléktalan	Külföldi	Összesen				
	Bács-Kiskun	Baranya	Békés	Borsod-Abaúj-Zemplén	Budapest	Csongrád	Fejér	Győr-Moson-Sopron	Hajdú-Bihar	Heves	Jász-Nagykunszolnok	Komárom-Esztergom	Nógrád	Pest	Somogy	Szabolcs-Szatmár-Bereg	Tolna	Vas	Veszprém				Zala			
metil-alkohol																										
mosógél kapszula																										
sav																										
szerves oldószer					1								1	1												3
tisztálkodó szer																										
tisztítószer																										
ÖSSZESEN			3		3								2	2												10 [0]

Megjegyzés: Zárójelben a halálos esetek száma

67. táblázat: Ipari és háztartási szerekkel történt mérgezések / 2018

FÉRFI - EGYÉB (kivéve foglalkozási)

Ipari és háztartási szerek	Megyék																			Hajléktalan	Külföldi	Összesen	
	Bács-Kiskun	Baranya	Békés	Borsod-Abaúj-Zemplén	Budapest	Csongrád	Fejér	Győr-Moson-Sopron	Hajdú-Bihar	Heves	Jász-Nagykun-Szolnok	Komárom-Esztergom	Nógrád	Pest	Somogy	Szabolcs-Szatmár-Bereg	Tolna	Vas	Veszprém				Zala
ásványi olaj									1														1
CO						1							1										2
egyéb biocid																							
egyéb gáz				1		1		1	1														4
egyéb háztartási szer																							
egyéb ipari anyag																							
egyéb maró vagy irritáló a																							
etilén-glikol								1			1												2 [1]
fém																							
hypo													1			1	1						3
klór gáz					2				1														3
kozmetikai szer																							
lúg																							

FÉRFI - EGYÉB (kivéve foglalkozási)

Ipari és háztartási szerek	Megyék																	Hajléktalan	Külföldi	Összesen																				
	Bács-Kiskun	Baranya	Békés	Borsod-Abaúj-Zemplén	Budapest	Csongrád	Fejér	Győr-Moson-Sopron	Hajdú-Bihar	Heves	Jász-Nagykunszolnok	Komárom-Esztergom	Nógrád	Pest	Somogy	Szabolcs-Szatmár-Bereg	Tolna				Vas	Veszprém	Zala																	
metil-alkohol		1																																					1	
mosógél kapszula																																								
sav			1																																					1
szerves oldószer																																								
tisztálkodó szer																																								
tisztítószer	1					1																														1			3	
ÖSSZESEN	1	1	1	1	2	3	1 [1]		2	3			2			1	1					1															20 [1]			

Megjegyzés: Zárójelben a halálos esetek száma

NŐ - EGYÉB (kivéve foglalkozási)

Ipari és háztartási szerek	Megyék																		Hajléktalan	Külföldi	Összesen				
	Bács-Kiskun	Baranya	Békés	Borsod-Abaúj-Zemplén	Budapest	Csongrád	Fejér	Győr-Moson-Sopron	Hajdú-Bihar	Heves	Jász-Nagykun-Szolnok	Komárom-Esztergom	Nógrád	Pest	Somogy	Szabolcs-Szatmár-Bereg	Tolna	Vas				Veszprém	Zala		
metil-alkohol																									
mosógél kapszula							1																		1
sav																									
szerves oldószer				1	1																				2
tisztálkodó szer					1																				1
tisztítószer							2																		2
ÖSSZESEN				1	2	1	1	4	1		1	2							1					14 [0]	

Megjegyzés: Zárójelben a halálos esetek száma

FÉRFI - FOGLALKOZÁSI

Ipari és háztartási szerek	Megyék																			Hajléktalan	Külföldi	Összesen				
	Bács-Kiskun	Baranya	Békés	Borsod-Abaúj-Zemplén	Budapest	Csongrád	Fejér	Győr-Moson-Sopron	Hajdú-Bihar	Heves	Jász-Nagykun-Szolnok	Komárom-Esztergom	Nógrád	Pest	Somogy	Szabolcs-Szatmár-Bereg	Tolna	Vas	Veszprém				Zala			
metil-alkohol																										
mosógél kapszula																										
sav																										
szerves oldószer																										
tisztálkodó szer																										
tisztítószer																										
ÖSSZESEN							4			1							1									6 [0]

Megjegyzés: Zárójelben a halálos esetek száma

NŐ - FOGLALKOZÁSI

Ipari és háztartási szerek	Megyék																		Hajléktalan	Külföldi	Összesen						
	Bács-Kiskun	Baranya	Békés	Borsod-Abaúj-Zemplén	Budapest	Csongrád	Fejér	Győr-Moson-Sopron	Hajdú-Bihar	Heves	Jász-Nagykunszolnok	Komárom-Esztergom	Nógrád	Pest	Somogy	Szabolcs-Szatmár-Bereg	Tolna	Vas				Veszprém	Zala				
metil-alkohol																											
mosógél kapszula																											
sav																											
szerves oldószer																											
tisztálkodó szer																											
tisztítószer																											
ÖSSZESEN						1			1			1															3
																											[0]

Megjegyzés: Zárójelben a halálos esetek száma

71. táblázat: Növényvédő szerekkel történt mérgezések / 2018

FÉRFI - VÉLETLEN

Növényvédő szerek	Megyék																			Hajléktalan	Külföldi	Összesen				
	Bács-Kiskun	Baranya	Békés	Borsod-Abaúj-Zemplén	Budapest	Csongrád	Fejér	Győr-Moson-Sopron	Hajdú-Bihar	Heves	Jász-Nagykun-Szolnok	Komárom-Esztergom	Nógrád	Pest	Somogy	Szabolcs-Szatmár-Bereg	Tolna	Vas	Veszprém				Zala			
egyéb																	1								1	
egyéb inszekticid		1		1	1										1		1									5
fungicid		1						2			1		1	2	1											8
herbicid						2	1	1	2						3 [1]	1	1		1							12 [1]
piretroid											1					1										2
szerves foszforsav-észter																										
termésnövelő anyag	2					1																				3
ÖSSZESEN	2	2		1	1	3	1		3	2		2		1	6 [1]	3	3		1						31 [1]	

Megjegyzés: Zárójelben a halálos esetek száma

72. táblázat: Növényvédő szerekkel történt mérgezések / 2018

NŐ - VÉLETLEN

Növényvédő szerek	Megyék																			Hajléktalan	Külföldi	Összesen				
	Bács-Kiskun	Baranya	Békés	Borsod-Abaúj-Zemplén	Budapest	Csongrád	Fejér	Győr-Moson-Sopron	Hajdú-Bihar	Heves	Jász-Nagykun-Szolnok	Komárom-Esztergom	Nógrád	Pest	Somogy	Szabolcs-Szatmár-Bereg	Tolna	Vas	Veszprém				Zala			
egyéb									1																	1
egyéb inszekticid							1		1	1										1						4
fungicid	1					1		1																		3
herbicid	1	1							1																	3
piretroid														2												2
szerves foszforsav-észter								1																		1
termésmnövelő anyag						1		1												2						4
ÖSSZESEN	2	1				2	1	3	3	1			2						3						18	

Megjegyzés: Zárójelben a halálos esetek száma

[0]

73. táblázat: Növényvédő szerekkel történt mérgezések / 2018

FÉRFI - ÖNGYILKOS

Növényvédő szerek	Megyék																			Hajléktalan	Külföldi	Összesen				
	Bács-Kiskun	Baranya	Békés	Borsod-Abaúj-Zemplén	Budapest	Csongrád	Fejér	Győr-Moson-Sopron	Hajdú-Bihar	Heves	Jász-Nagykunszolnok	Komárom-Esztergom	Nógrád	Pest	Somogy	Szabolcs-Szatmár-Bereg	Tolna	Vas	Veszprém				Zala			
egyéb	1									1															2	
egyéb inszekticid					1	1									1	2										5
fungicid						1								2												3
herbicide	1	2		1		1	1		1	2						1										10
piretroid				1					2																	3
szerves foszforsav-észter	1					2 [1]								1		2										6 [1]
terméscsökkentő anyag																										
ÖSSZESEN	3	2		2	1	5 [1]	1		3	2	1			3	1	5										29 [1]

Megjegyzés: Zárójelben a halálos esetek száma

74. táblázat: Növényvédő szerekkel történt mérgezések / 2018

NŐ - ÖNGYILKOS

Növényvédő szerek	Megyék																			Hajléktalan	Külföldi	Összesen					
	Bács-Kiskun	Baranya	Békés	Borsod-Abaúj-Zemplén	Budapest	Csongrád	Fejér	Győr-Moson-Sopron	Hajdú-Bihar	Heves	Jász-Nagykun-Szolnok	Komárom-Esztergom	Nógrád	Pest	Somogy	Szabolcs-Szatmár-Bereg	Tolna	Vas	Veszprém				Zala				
egyéb						1				1						1											3
egyéb inszekticid									2						1 [1]												3 [1]
fungicid																											
herbicid														1 [1]		1											2 [1]
piretroid																											
szerves foszforsav-észter	1														1 [1]												2 [1]
termésnövelő anyag																											
ÖSSZESEN	1					1		2		1				3 [3]		2											10 [3]

Megjegyzés: Zárójelben a halálos esetek száma

75. táblázat: Növényvédő szerekkel történt mérgezések / 2018

FÉRFI - ÉLVEZETI/FÜGGŐ

Növényvédő szerek	Megyék																		Hajléktalan	Külföldi	Összesen									
	Bács-Kiskun	Baranya	Békés	Borsod-Abaúj-Zemplén	Budapest	Csongrád	Fejér	Győr-Moson-Sopron	Hajdú-Bihar	Heves	Jász-Nagykunszolnok	Komárom-Esztergom	Nógrád	Pest	Somogy	Szabolcs-Szatmár-Bereg	Tolna	Vas				Veszprém	Zala							
egyéb																														
egyéb inszekticid																														
fungicid																														
herbicide																														
piretroid																														
szerves foszfor-sav-észter																														
terméscsökkentő anyag																														
ÖSSZESEN																														0
																														[0]

Megjegyzés: Zárójelben a halálos esetek száma

76. táblázat: Növényvédő szerekkel történt mérgezések / 2018

NŐ - ÉLVEZETI/FÜGGŐ

Növényvédő szerek	Megyék																		Hajléktalan	Külföldi	Összesen				
	Bács-Kiskun	Baranya	Békés	Borsod-Abaúj-Zemplén	Budapest	Csongrád	Fejér	Győr-Moson-Sopron	Hajdú-Bihar	Heves	Jász-Nagykunszolnok	Komárom-Esztergom	Nógrád	Pest	Somogy	Szabolcs-Szatmár-Bereg	Tolna	Vas				Veszprém	Zala		
egyéb																									
egyéb inszekticid																									
fungicid																									
herbicid																									
piretroid																									
szerves foszforsav-észter																									
terménynövelő anyag																									
ÖSSZESEN																									0 [0]

Megjegyzés: Zárójelben a halálos esetek száma

77. táblázat: Növényvédő szerekkel történt mérgezések / 2018

FÉRFI - EGYÉB (kivéve foglalkozási)

Növényvédő szerek	Megyék																			Hajléktalan	Külföldi	Összesen													
	Bács-Kiskun	Baranya	Békés	Borsod-Abaúj-Zemplén	Budapest	Csongrád	Fejér	Győr-Moson-Sopron	Hajdú-Bihar	Heves	Jász-Nagykun-Szolnok	Komárom-Esztergom	Nógrád	Pest	Somogy	Szabolcs-Szatmár-Bereg	Tolna	Vas	Veszprém				Zala												
egyéb																																			
egyéb inszekticid																																			
fungicid																																			
herbicidek																																			
piretroid																																			
szerves foszforsav-észter																																			
terméscsökkentő anyag																																			
ÖSSZESEN																																		0	[0]

Megjegyzés: Zárójelben a halálos esetek száma

78. táblázat: Növényvédő szerekkel történt mérgezések / 2018

NŐ - EGYÉB (kivéve foglalkozási)

Növényvédő szerek	Megyék																			Hajléktalan	Külföldi	Összesen			
	Bács-Kiskun	Baranya	Békés	Borsod-Abaúj-Zemplén	Budapest	Csongrád	Fejér	Győr-Moson-Sopron	Hajdú-Bihar	Heves	Jász-Nagykunszolnok	Komárom-Esztergom	Nógrád	Pest	Somogy	Szabolcs-Szatmár-Bereg	Tolna	Vas	Veszprém				Zala		
egyéb																									
egyéb inszekticid																									
fungicid																									
herbicid																									
piretroid																									
szerves foszforsav-észter																									
terméscsökkentő anyag																									
ÖSSZESEN																									0 [0]

Megjegyzés: Zárójelben a halálos esetek száma

79. táblázat: Növényvédő szerekkel történt mérgezések / 2018

FÉRFI - FOGLALKOZÁSI

Növényvédő szerek	Megyék																			Hajléktalan	Külföldi	Összesen						
	Bács-Kiskun	Baranya	Békés	Borsod-Abaúj-Zemplén	Budapest	Csongrád	Fejér	Győr-Moson-Sopron	Hajdú-Bihar	Heves	Jász-Nagykun-Szolnok	Komárom-Esztergom	Nógrád	Pest	Somogy	Szabolcs-Szatmár-Bereg	Tolna	Vas	Veszprém				Zala					
egyéb																												
egyéb inszekticid																												
fungicid																												
herbicidek																												
piretroid																												
szerves foszforsav-észter																												
termésmegőrző anyag																												
ÖSSZESEN																												0

Megjegyzés: Zárójelben a halálos esetek száma

[0]

80. táblázat: Növényvédő szerekkel történt mérgezések / 2018

NŐ - FOGLALKOZÁSI

Növényvédő szerek	Megyék																		Hajléktalan	Külföldi	Összesen								
	Bács-Kiskun	Baranya	Békés	Borsod-Abaúj-Zemplén	Budapest	Csongrád	Fejér	Győr-Moson-Sopron	Hajdú-Bihar	Heves	Jász-Nagykun-Szolnok	Komárom-Esztergom	Nógrád	Pest	Somogy	Szabolcs-Szatmár-Bereg	Tolna	Vas				Veszprém	Zala						
egyéb																													
egyéb inszekticid																													
fungicid																													
herbicide																													
piretroid																													
szerves foszforsav-észter																													
terménynövelő anyag																													
ÖSSZESEN																												0	[0]

Megjegyzés: Zárójelben a halálos esetek száma

81. táblázat: Kábítószerrel történt mérgezések / 2018

FÉRFI - VÉLETLEN

Kábítószer	Megyék																		Hajléktalan	Külföldi	Összesen			
	Bács-Kiskun	Baranya	Békés	Borsod-Abaúj-Zemplén	Budapest	Csongrád	Fejér	Győr-Moson-Sopron	Hajdú-Bihar	Heves	Jász-Nagykunszolnok	Komárom-Esztergom	Nógrád	Pest	Somogy	Szabolcs-Szatmár-Bereg	Tolna	Vas				Veszprém	Zala	
amfetaminok						1		1						1										3
biofű, herbál	4	1			1		1		1	1						1								10
egyéb, ismeretlen	2				2	1			9		1	1		1										17
egyéb stimuláns																								
GHB									1															1
hallucinogének																								
ismeretlen füves cigaretta	2		1	1		2			1	1	1				1					1				11
kannabinoidok					1	1										1								3
katinonok																								
kokain																								
opioidok																								
ÖSSZESEN	8	1	1	1	4	5	1	1	12	2	2	1		2	2	1				1			45	
																								[0]

Megjegyzés: Zárójelben a halálos esetek száma

82. táblázat: Kábítószerekkel történt mérgezések / 2018

NŐ - VÉLETLEN

Kábítószerek	Megyék																			Hajléktalan	Külföldi	Összesen						
	Bács-Kiskun	Baranya	Békés	Borsod-Abaúj-Zemplén	Budapest	Csongrád	Fejér	Győr-Moson-Sopron	Hajdú-Bihar	Heves	Jász-Nagykun-Szolnok	Komárom-Esztergom	Nógrád	Pest	Somogy	Szabolcs-Szatmár-Bereg	Tolna	Vas	Veszprém				Zala					
amfetaminok						1																				2	3	
biofű, herbál		1			1	4				1									1									8
egyéb, ismeretlen		1			1			4																				6
egyéb stimuláns											1																	1
GHB																												
hallucinogének																												
ismeretlen füves cigaretta			1			2				1				1														5
kannabinoidok	2	1						1																				4
katinonok																												
kokain																												
opioidok																												
ÖSSZESEN	2	3	1		2	7		5		2	1		1						1						2	27	[0]	

Megjegyzés: Zárójelben a halálos esetek száma

83. táblázat: Kábítószerrel történt mérgezések / 2018

FÉRFI - ÖNGYILKOS

Kábítószer	Megyék																			Hajléktalan	Külföldi	Összesen						
	Bács-Kiskun	Baranya	Békés	Borsod-Abaúj-Zemplén	Budapest	Csongrád	Fejér	Győr-Moson-Sopron	Hajdú-Bihar	Heves	Jász-Nagykun-Szolnok	Komárom-Esztergom	Nógrád	Pest	Somogy	Szabolcs-Szatmár-Bereg	Tolna	Vas	Veszprém				Zala					
amfetaminok					3 [1]	1		1		1				1														7 [1]
biofű, herbál		2			1														1									6
egyéb, ismeretlen									1			2	1			1	1				1							7
egyéb stimuláns																												
GHB														1														1
hallucinogének		1																										1
ismeretlen füves cigaretta					1							1				1					1							4
kannabinoidok		2			2							1																5
katinonok		3			1																							4
kokain						1																		1				2
opioidok					1																							1
ÖSSZESEN		8			9 [1]	2	2	1	4	2	1	1	1	2	1		1	1	1	1							38 [1]	

Megjegyzés: Zárójelben a halálos esetek száma

84. táblázat: Kábítószerekkel történt mérgezések / 2018

NŐ - ÖNGYILKOS

Kábítószerek	Megyék																			Hajléktalan	Külföldi	Összesen					
	Bács-Kiskun	Baranya	Békés	Borsod-Abaúj-Zemplén	Budapest	Csongrád	Fejér	Győr-Moson-Sopron	Hajdú-Bihar	Heves	Jász-Nagykunszolnok	Komárom-Esztergom	Nógrád	Pest	Somogy	Szabolcs-Szatmár-Bereg	Tolna	Vas	Veszprém				Zala				
amfetaminok					3	1					1																5
biofű, herbál																											
egyéb, ismeretlen	1							3	1																		5
egyéb stimuláns																											
GHB																											
hallucinogének																									1		1
ismeretlen füves cigaretta															1												1
kannabinoidok					1	1	1																				3
katinonok																											
kokain						1								2													3
opioidok							1																				1
ÖSSZESEN	1				4	3	2		3	1	1			2	1									1		19	

Megjegyzés: Zárójelben a halálos esetek száma

85. táblázat: Kábítószerrel történt mérgezések / 2018

FÉRFI - ÉLVEZETI/FÜGGŐ

Kábítószer	Megyék																				Hajléktalan	Külföldi	Összesen
	Bács-Kiskun	Baranya	Békés	Borsod-Abaúj-Zemplén	Budapest	Csongrád	Fejér	Győr-Moson-Sopron	Hajdú-Bihar	Heves	Jász-Nagykun-Szolnok	Komárom-Esztergom	Nógrád	Pest	Somogy	Szabolcs-Szatmár-Bereg	Tolna	Vas	Veszprém	Zala			
amfetaminok	2	9	1	4	75	10	3	3	7 [1]	8	1	1	5	24	3	5	2		1				164 [1]
biofű, herbál	10	31	17	10	132	22	15	1	24	17	7	3	6	32	8	5	6	2	3	1	2		354
egyéb, ismeretlen	4	2	2		10	3	4		91	3	7	9	10	5	8	4	4		1	3		1	171
egyéb stimuláns					3		1	1															5
GHB	1	1			14								3	2									21
hallucinogének	4				7	2	1				1			3		2							20
ismeretlen füves cigaretta	8		6	34	18	5	2	1	27	3	2			8	16	2			1	4			137
kannabinoidok	3	11	2	1	25	10	3	6	47	2	1	2		8	3	1	8		2		1		136
katinonok		14		1										1									16
kokain	1				23		1	1					2	6					1			1	36
opioidok		2			16	5	1						1	1	1						1		28
ÖSSZESEN	33	70	28	50	323	57	31	13	196 [1]	33	19	15	27	90	39	19	20	2	9	8	4	2	1088 [1]

Megjegyzés: Zárójelben a halálos esetek száma

86. táblázat: Kábítószerrel történt mérgezések / 2018

NŐ - ÉLVEZETI/FÜGGŐ

Kábítószer	Megyék																				Hajléktalan	Külföldi	Összesen		
	Bács-Kiskun	Baranya	Békés	Borsod-Abaúj-Zemplén	Budapest	Csongrád	Fejér	Győr-Moson-Sopron	Hajdú-Bihar	Heves	Jász-Nagykun-Szolnok	Komárom-Esztergom	Nógrád	Pest	Somogy	Szabolcs-Szatmár-Bereg	Tolna	Vas	Veszprém	Zala					
amfetaminok	1			1	34 [1]	3	1	1	3	3	1			8	1										57 [1]
biofű, herbál		12	6	2	25	6			4		1	2		14	3		1		3	2					81
egyéb, ismeretlen		1		1	9	1	1	1	8		2	1	4						1	1					31
egyéb stimuláns					3												1								4
GHB		1			5									2			2								10
hallucinogének	1				2	2																			5
ismeretlen füves cigaretta	2		4	9	10	1		1	5		1			4	3		1					1			42
kannabinoidok	1	2	1	1	11	3	1	1	6			1		6		1	3								38
katinonok		2												1											3
kokain	1			1	14					1				3											20
opioidok		1			5	4				1															11
ÖSSZESEN	6	19	11	15	118 [1]	20	3	4	26	5	5	4	4	38	7	1	8		4	4				302 [1]	

Megjegyzés: Zárójelben a halálos esetek száma

87. táblázat: Kábítószerrel történt mérgezések / 2018

FÉRFI - EGYÉB (kivéve foglalkozási)

Kábítószer	Megyék																			Hajléktalan	Külföldi	Összesen										
	Bács-Kiskun	Baranya	Békés	Borsod-Abaúj-Zemplén	Budapest	Csongrád	Fejér	Győr-Moson-Sopron	Hajdú-Bihar	Heves	Jász-Nagykunszolnok	Komárom-Esztergom	Nógrád	Pest	Somogy	Szabolcs-Szatmár-Bereg	Tolna	Vas	Veszprém				Zala									
amfetaminok	1					1		1					1	2	1																	7
biofű, herbál			1			1																									3	
egyéb, ismeretlen										1			4						2												7	
egyéb stimuláns																																
GHB																																
hallucinogének						1																										1
ismeretlen füves cigaretta				1		1				1			1																			4
kannabinoidok					1								1																			2
kationok																																
kokain																																
opioidok																																
ÖSSZESEN	1		1	1	1	4		1		2	2		6	2	1			2													24	

Megjegyzés: Zárójelben a halálos esetek száma

88. táblázat: Kábítószerrel történt mérgezések / 2018

NŐ - EGYÉB (kivéve foglalkozási)

Kábítószer	Megyék																			Hajléktalan	Külföldi	Összesen					
	Bács-Kiskun	Baranya	Békés	Borsod-Abaúj-Zemplén	Budapest	Csongrád	Fejér	Győr-Moson-Sopron	Hajdú-Bihar	Heves	Jász-Nagykun-Szolnok	Komárom-Esztergom	Nógrád	Pest	Somogy	Szabolcs-Szatmár-Bereg	Tolna	Vas	Veszprém				Zala				
amfetaminok																											
biofű, herbál					1								1														2
egyéb, ismeretlen	1									1																	2
egyéb stimuláns																											
GHB																											
hallucinogének																											
ismeretlen füves cigaretta																											
kannabinoidok								1																			1
katinonok																											
kokain																											
opioidok																											
ÖSSZESEN	1				1			1		1			1													5	

Megjegyzés: Zárójelben a halálos esetek száma

90. táblázat: Kábítószerrel történt mérgezések / 2018

NŐ - FOGLALKOZÁSI

Kábítószer	Megyék																		Hajléktalan	Külföldi	Összesen				
	Bács-Kiskun	Baranya	Békés	Borsod-Abaúj-Zemplén	Budapest	Csongrád	Fejér	Győr-Moson-Sopron	Hajdú-Bihar	Heves	Jász-Nagykun-Szolnok	Komárom-Esztergom	Nógrád	Pest	Somogy	Szabolcs-Szatmár-Bereg	Tolna	Vas				Veszprém	Zala		
amfetaminok																									
biofű, herbál																									
egyéb, ismeretlen																									
egyéb stimuláns																									
GHB																									
hallucinogének																									
ismeretlen füves cigaretta																									
kannabinoidok																									
katinonok																									
kokain																									
opioidok																									
ÖSSZESEN																									0
																									[0]

Megjegyzés: Zárójelben a halálos esetek száma

91. táblázat: Alkohollal és egyéb anyagokkal történt mérgezések / 2018

FÉRFI - VÉLETLEN

Egyéb anyagok	Megyék																		Hajléktalan	Külföldi	Összesen		
	Bács-Kiskun	Baranya	Békés	Borsod-Abaúj-Zemplén	Budapest	Csongrád	Fejér	Győr-Moson-Sopron	Hajdú-Bihar	Heves	Jász-Nagykun-Szolnok	Komárom-Esztergom	Nógrád	Pest	Somogy	Szabolcs-Szatmár-Bereg	Tolna	Vas				Veszprém	Zala
alkohol	124	71	5		28	24	2	12	130		3	3		12	7	3	1	1	4	5	1	1	437

FÉRFI - VÉLETLEN

Egyéb anyagok	Megyék																		Hajléktalan	Külföldi	Összesen		
	Bács-Kiskun	Baranya	Békés	Borsod-Abaúj-Zemplén	Budapest	Csongrád	Fejér	Győr-Moson-Sopron	Hajdú-Bihar	Heves	Jász-Nagykun-Szolnok	Komárom-Esztergom	Nógrád	Pest	Somogy	Szabolcs-Szatmár-Bereg	Tolna	Vas				Veszprém	Zala
állatgyógyászati szer								1					1		1								3
egyéb	28	1	1	2	1	3	1		2	2			1			2				1			45
egyéb irtószer																							
gomba		1		5	9		1	2	2	2		1	9		1		3						36
legális serkentő szer	1	1	1	2	8			9	1	1		1	2			2			1				30
növény	7	3	3	1	27	9	10	2	6	1	6	3	19	3	1	1			15	1		7	125
rágcsálóirtó szer	1	3		3	1	2		4		3	1	1	2	1	1	1			2				26
riasztószer																							
rovarirtó szer		1			2		1	2					1										7
ÖSSZESEN	37	10	5	13	48	14	13	4	26	6	10	4	3	35	4	4	6	3	18	2		7	272

Megjegyzés: Zárójelben a halálos esetek száma

92. táblázat: Alkohollal és egyéb anyagokkal történt mérgezések / 2018

NŐ - VÉLETLEN

Egyéb anyagok	Megyék																			Hajléktalan	Külföldi	Összesen			
	Budapest	Baranya	Bács-Kiskun	Békés	Borsod-Abaúj-Zemplén	Csongrád	Fejér	Győr-Moson-Sopron	Hajdú-Bihar	Heves	Jász-Nagykun-Szolnok	Komárom-Esztergom	Nógrád	Pest	Somogy	Szabolcs-Szatmár-Bereg	Tolna	Vas	Veszprém				Zala		
alkohol	35	23	5	1	7	14	1	2	26	3	3	2		4	7		1		5	3					142

NŐ - VÉLETLEN

Egyéb anyagok	Megyék																			Hajléktalan	Külföldi	Összesen			
	Budapest	Baranya	Bács-Kiskun	Békés	Borsod-Abaúj-Zemplén	Csongrád	Fejér	Győr-Moson-Sopron	Hajdú-Bihar	Heves	Jász-Nagykun-Szolnok	Komárom-Esztergom	Nógrád	Pest	Somogy	Szabolcs-Szatmár-Bereg	Tolna	Vas	Veszprém				Zala		
állatgyógyászati szer		1																							1
egyéb	9			1	2	4			1						2										19
egyéb irtószer																									
gomba		2		2	9	1	1			4		3		3			1	2						1	29
legális serkentő szer	1		1		2	1			2					1					1						9
növény	7	2	4	3	28	5	4	1	11	2	3	4	1	19	2	1			7	1				5	110
rágcsálóirtó szer	2			4		1	2		1	1	2	2		1	1						2				19
riasztószer							2																		2
rovarirtó szer	1				1								1		1										4
ÖSSZESEN	20	5	5	10	42	12	9	1	15	7	5	9	2	24	6	1	1	2	8	3				6	193

Megjegyzés: Zárójelben a halálos esetek száma

93. táblázat: Alkohollal és egyéb anyagokkal történt mérgezések / 2018

FÉRFI - ÖNGYILKOS

Egyéb anyagok	Megyék																		Hajléktalan	Külföldi	Összesen						
	Bács-Kiskun	Baranya	Békés	Borsod-Abaúj-Zemplén	Budapest	Csongrád	Fejér	Győr-Moson-Sopron	Hajdú-Bihar	Heves	Jász-Nagykunszolnok	Komárom-Esztergom	Nógrád	Pest	Somogy	Szabolcs-Szatmár-Bereg	Tolna	Vas				Veszprém	Zala				
alkohol	9	7	3	4	18	7		1	47	2	2	2	2	6	3	4	1		2								120

FÉRFI - ÖNGYILKOS

Egyéb anyagok	Megyék																		Hajléktalan	Külföldi	Összesen						
	Bács-Kiskun	Baranya	Békés	Borsod-Abaúj-Zemplén	Budapest	Csongrád	Fejér	Győr-Moson-Sopron	Hajdú-Bihar	Heves	Jász-Nagykunszolnok	Komárom-Esztergom	Nógrád	Pest	Somogy	Szabolcs-Szatmár-Bereg	Tolna	Vas				Veszprém	Zala				
állatgyógyászati szer	1												1														2
egyéb	1										1																2
egyéb irtószer																											
gomba										1																	1
legális serkentő szer					2										1												3
növény																											
rágcsálóirtó szer	1				2		2	1	3	1		1		2	2	1		1									17
riasztószer																											
rovarirtó szer																											
ÖSSZESEN	3				4		2	1	3	2		2		3	3	1		1								25	

Megjegyzés: Zárójelben a halálos esetek száma

94. táblázat: Alkohollal és egyéb anyagokkal történt mérgezések / 2018

NŐ - ÖNGYILKOS

Egyéb anyagok	Megyék																	Hajléktalan	Külföldi	Összesen						
	Budapest	Baranya	Bács-Kiskun	Békés	Borsod-Abaúj-Zemplén	Csongrád	Fejér	Győr-Moson-Sopron	Hajdú-Bihar	Heves	Jász-Nagykun-Szolnok	Komárom-Esztergom	Nógrád	Pest	Somogy	Szabolcs-Szatmár-Bereg	Tolna				Vas	Veszprém	Zala			
alkohol	1	6 [1]		3	6	5		2	20	1		1		3		1			3							52 [1]

NŐ - ÖNGYILKOS

Egyéb anyagok	Megyék																	Hajléktalan	Külföldi	Összesen						
	Budapest	Baranya	Bács-Kiskun	Békés	Borsod-Abaúj-Zemplén	Csongrád	Fejér	Győr-Moson-Sopron	Hajdú-Bihar	Heves	Jász-Nagykun-Szolnok	Komárom-Esztergom	Nógrád	Pest	Somogy	Szabolcs-Szatmár-Bereg	Tolna				Vas	Veszprém	Zala			
állatgyógyászati szer																										
egyéb								1																		1
egyéb irtószer																										
gomba																										
legális serkentő szer					2			2					1													5
növény		1				1				2								1	2							7
rágcsálóirtó szer						1				1			2													4
riasztószer																										
rovarirtó szer																										
ÖSSZESEN		1			2	2		3	3				3				1	2								17 [0]

Megjegyzés: Zárójelben a halálos esetek száma

95. táblázat: Alkohollal és egyéb anyagokkal történt mérgezések / 2018

FÉRFI - ÉLVEZETI/FÜGGŐ

Egyéb anyagok	Megyék																			Hajléktalan	Külföldi	Összesen	
	Bács-Kiskun	Baranya	Békés	Borsod-Abaúj-Zemplén	Budapest	Csongrád	Fejér	Győr-Moson-Sopron	Hajdú-Bihar	Heves	Jász-Nagykun-Szolnok	Komárom-Esztergom	Nógrád	Pest	Somogy	Szabolcs-Szatmár-Bereg	Tolna	Vas	Veszprém				Zala
alkohol	286	813 [1]	78	127	1365 [3]	918	29	223 [1]	2511 [1]	164	32 [1]	104	376	319 [1]	289 [1]	1429	29	1	59	51	178	45	9426 [9]

FÉRFI - ÉLVEZETI/FÜGGŐ

Egyéb anyagok	Megyék																			Hajléktalan	Külföldi	Összesen			
	Bács-Kiskun	Baranya	Békés	Borsod-Abaúj-Zemplén	Budapest	Csongrád	Fejér	Győr-Moson-Sopron	Hajdú-Bihar	Heves	Jász-Nagykun-Szolnok	Komárom-Esztergom	Nógrád	Pest	Somogy	Szabolcs-Szatmár-Bereg	Tolna	Vas	Veszprém				Zala		
állatgyógyászati szer																									
egyéb								4															4		
egyéb irtószer																									
gomba																									
legális serkentő szer	2		1	1	4	1	4	1	8	1	1		1	2						2				29	
növény																									
rágcsálóirtó szer																									
riasztószer																									
rovarirtó szer																									
ÖSSZESEN	2		1	1	4	1	4	1	12	1	1		1	2					2					33 [0]	

Megjegyzés: Zárójelben a halálos esetek száma

96. táblázat: Alkohollal és egyéb anyagokkal történt mérgezések / 2018

NŐ - ÉLVEZETI/FÜGGŐ

Egyéb anyagok	Megyék																			Hajléktalan	Külföldi	Összesen	
	Budapest	Baranya	Bács-Kiskun	Békés	Borsod-Abaúj-Zemplén	Csongrád	Fejér	Győr-Moson-Sopron	Hajdú-Bihar	Heves	Jász-Nagykun-Szolnok	Komárom-Esztergom	Nógrád	Pest	Somogy	Szabolcs-Szatmár-Bereg	Tolna	Vas	Veszprém				Zala
alkohol	76	203	28	45	562	223	22	31	563	31	10	30	73	160	68 [1]	260	10	1	31	9	43	8	2487 [1]

NŐ - ÉLVEZETI/FÜGGŐ

Egyéb anyagok	Megyék																			Hajléktalan	Külföldi	Összesen		
	Budapest	Baranya	Bács-Kiskun	Békés	Borsod-Abaúj-Zemplén	Csongrád	Fejér	Győr-Moson-Sopron	Hajdú-Bihar	Heves	Jász-Nagykun-Szolnok	Komárom-Esztergom	Nógrád	Pest	Somogy	Szabolcs-Szatmár-Bereg	Tolna	Vas	Veszprém				Zala	
állatgyógyászati szer																								
egyéb					1			2																3
egyéb irtószer																								
gomba																								
legális serkentő szer		1		1				6		2			1	1										12
növény	1																							1
rágcsálóiirtó szer																								
riasztószer																								
rovarirtó szer																								
ÖSSZESEN	1	1		1	1			8		2			1	1										16 [0]

Megjegyzés: Zárójelben a halálos esetek száma

97. táblázat: Alkohollal és egyéb anyagokkal történt mérgezések / 2018

FÉRFI - EGYÉB (kivéve foglalkozási)

Egyéb anyagok	Megyék																		Hajléktalan	Külföldi	Összesen				
	Bács-Kiskun	Baranya	Békés	Borsod-Abaúj-Zemplén	Budapest	Csongrád	Fejér	Győr-Moson-Sopron	Hajdú-Bihar	Heves	Jász-Nagykun-Szolnok	Komárom-Esztergom	Nógrád	Pest	Somogy	Szabolcs-Szatmár-Bereg	Tolna	Vas				Veszprém	Zala		
alkohol	10	16	1		8	29	3	2	15	1	13	1	30	4	1	1	2							4	141

FÉRFI - EGYÉB (kivéve foglalkozási)

Egyéb anyagok	Megyék																		Hajléktalan	Külföldi	Összesen				
	Bács-Kiskun	Baranya	Békés	Borsod-Abaúj-Zemplén	Budapest	Csongrád	Fejér	Győr-Moson-Sopron	Hajdú-Bihar	Heves	Jász-Nagykun-Szolnok	Komárom-Esztergom	Nógrád	Pest	Somogy	Szabolcs-Szatmár-Bereg	Tolna	Vas				Veszprém	Zala		
állatgyógyászati szer																									
egyéb			2								2			1			1								6
egyéb irtószer																									
gomba							1						1												2
legális serkentő szer	1	1							1	1			1												5
növény							1								1										2
rágcsálóirtó szer																			1						1
riasztószer																									
rovarirtó szer																									
ÖSSZESEN	1	1	2				2		1	1	2		2	1	1		1		1						16

Megjegyzés: Zárójelben a halálos esetek száma

98. táblázat: Alkohollal és egyéb anyagokkal történt mérgezések / 2018

NŐ - EGYÉB (kivéve foglalkozási)

Egyéb anyagok	Megyék																		Hajléktalan	Külföldi	Összesen			
	Budapest	Baranya	Bács-Kiskun	Békés	Borsod-Abaúj-Zemplén	Csongrád	Fejér	Győr-Moson-Sopron	Hajdú-Bihar	Heves	Jász-Nagykun-Szolnok	Komárom-Esztergom	Nógrád	Pest	Somogy	Szabolcs-Szatmár-Bereg	Tolna	Vas				Veszprém	Zala	
alkohol	6	11			2	12		3	7		4	2	4	2	2	2				2			2	61 [0]

NŐ - EGYÉB (kivéve foglalkozási)

Egyéb anyagok	Megyék																		Hajléktalan	Külföldi	Összesen			
	Budapest	Baranya	Bács-Kiskun	Békés	Borsod-Abaúj-Zemplén	Csongrád	Fejér	Győr-Moson-Sopron	Hajdú-Bihar	Heves	Jász-Nagykun-Szolnok	Komárom-Esztergom	Nógrád	Pest	Somogy	Szabolcs-Szatmár-Bereg	Tolna	Vas				Veszprém	Zala	
állatgyógyászati szer																								
egyéb			1							1	1													3
egyéb irtószer																								
gomba																								
legális serkentő szer						1																		1
növény																								
rágcsálóiirtó szer																								
riasztószer																								
rovarirtó szer																								
ÖSSZESEN			1			1				1	1													4 [0]

Megjegyzés: Zárójelben a halálos esetek száma

99. táblázat: Alkohollal és egyéb anyagokkal történt mérgezések / 2018

FÉRFI - FOGLALKOZÁSI

Egyéb anyagok	Megyék																	Hajléktalan	Külföldi	Összesen					
	Bács-Kiskun	Baranya	Békés	Borsod-Abaúj-Zemplén	Budapest	Csongrád	Fejér	Győr-Moson-Sopron	Hajdú-Bihar	Heves	Jász-Nagykun-Szolnok	Komárom-Esztergom	Nógrád	Pest	Somogy	Szabolcs-Szatmár-Bereg	Tolna				Vas	Veszprém	Zala		
alkohol																									0

FÉRFI - FOGLALKOZÁSI

Egyéb anyagok	Megyék																	Hajléktalan	Külföldi	Összesen					
	Bács-Kiskun	Baranya	Békés	Borsod-Abaúj-Zemplén	Budapest	Csongrád	Fejér	Győr-Moson-Sopron	Hajdú-Bihar	Heves	Jász-Nagykun-Szolnok	Komárom-Esztergom	Nógrád	Pest	Somogy	Szabolcs-Szatmár-Bereg	Tolna				Vas	Veszprém	Zala		
állatgyógyászati szer																									
egyéb																									
egyéb irtószer																									
gomba																									
legális serkentő szer																									
növény																									
rágcsálóiirtó szer																									
riasztószer																									
rovarirtó szer																									
ÖSSZESEN																									0

Megjegyzés: Zárójelben a halálos esetek száma

100. táblázat: Alkohollal és egyéb anyagokkal történt mérgezések / 2018

NŐ - FOGLALKOZÁSI

Egyéb anyagok	Megyék																	Hajléktalan	Külföldi	Összesen							
	Budapest	Baranya	Bács-Kiskun	Békés	Borsod-Abaúj-Zemplén	Csongrád	Fejér	Győr-Moson-Sopron	Hajdú-Bihar	Heves	Jász-Nagykun-Szolnok	Komárom-Esztergom	Nógrád	Pest	Somogy	Szabolcs-Szatmár-Bereg	Tolna				Vas	Veszprém	Zala				
alkohol																											0

NŐ - FOGLALKOZÁSI

Egyéb anyagok	Megyék																	Hajléktalan	Külföldi	Összesen							
	Budapest	Baranya	Bács-Kiskun	Békés	Borsod-Abaúj-Zemplén	Csongrád	Fejér	Győr-Moson-Sopron	Hajdú-Bihar	Heves	Jász-Nagykun-Szolnok	Komárom-Esztergom	Nógrád	Pest	Somogy	Szabolcs-Szatmár-Bereg	Tolna				Vas	Veszprém	Zala				
állatgyógyászati szer																											
egyéb																											
egyéb irtószer																											
gomba																											
legális serkentő szer																											
növény																											
rágcsálóirtó szer																											
riasztószer																											
rovarirtó szer																											
ÖSSZESEN																											0

Megjegyzés: Zárójelben a halálos esetek száma